

令和8年度

当初予算の概要

行方市 総務部 財政課

| | |
|----------------------------|----|
| 全会計別予算額比較 | 1 |
| 一般会計 歳入予算額比較 | 2 |
| 一般会計 市税予算額比較 | 3 |
| 一般会計 歳出性質別予算額比較 | 4 |
| 一般会計 歳出目的別予算額比較 | 5 |
| 一般会計 歳入 自主財源と依存財源の推移（当初予算） | 6 |
| 一般会計 歳出 性質別経費の推移（当初予算） | 7 |
| 全会計 地方債残高の推移 | 8 |
| 一般会計 地方債残高の推移 | 9 |
| 合併特例債について | 10 |
| 一般会計 基金残高の推移 | 11 |

(単位：千円，%)

| 会 計 名 | | 令和8年度 | | 令和7年度 | | 比較 | 増減率 |
|------------------|---------------|------------|-------|------------|-------|-----------|-------|
| | | 予算額 | 構成比 | 予算額 | 構成比 | | |
| 一 般 会 計 | | 20,930,000 | 63.9 | 20,190,000 | 62.9 | 740,000 | 3.7 |
| 特 別 会 計 | 国 民 健 康 保 険 | 4,570,000 | 14.0 | 4,592,000 | 14.3 | △ 22,000 | △ 0.5 |
| | 介 護 保 険 | 3,716,000 | 11.3 | 3,781,000 | 11.8 | △ 65,000 | △ 1.7 |
| | 後 期 高 齢 者 医 療 | 651,000 | 2.0 | 534,000 | 1.6 | 117,000 | 21.9 |
| | 小 計 | 8,937,000 | 27.3 | 8,907,000 | 27.7 | 30,000 | 0.3 |
| 企 業 会 計 | 水 道 事 業 会 計 | 1,371,796 | 4.2 | 1,511,823 | 4.7 | △ 140,027 | △ 9.3 |
| | 下 水 道 事 業 会 計 | 1,506,275 | 4.6 | 1,518,779 | 4.7 | △ 12,504 | △ 0.8 |
| | 小 計 | 2,878,071 | 8.8 | 3,030,602 | 9.4 | △ 152,531 | △ 5.0 |
| 合 計 | | 32,745,071 | 100.0 | 32,127,602 | 100.0 | 617,469 | 1.9 |

令和8年度の特徴

構成比の合計が100%になるように端数処理しています。

一般会計：道路整備及び麻生運動場体育館空調設備工事等の普通建設事業の増加に伴う増
国民健康保険特別会計：保険給付費等の減 **介護保険特別会計**：介護サービス事業に係る保険給付費等の減
後期高齢者医療特別会計：保険料納付金の増
水道事業会計：高速道路受託工事の終了による減、広域化に伴う工事費の増
下水道事業会計：経営戦略策定業務の減、県流域建設負担金の増

一般会計 歳入予算額比較

(単位：千円，%)

| 項目 | | 令和8年度 | | 令和7年度 | | 比較 | 増減率 |
|------|------------|------------|------------|------------|-----------|-----------|--------|
| | | 予算額 | 構成比 | 予算額 | 構成比 | | |
| 依存財源 | 地方交付税 | 5,820,200 | 27.8 | 5,630,000 | 27.9 | 190,200 | 3.4 |
| | 国庫支出金 | 2,913,555 | 13.9 | 2,264,125 | 11.2 | 649,430 | 28.7 |
| | 市債 | 1,630,400 | 7.8 | 1,395,800 | 6.9 | 234,600 | 16.8 |
| | 県支出金 | 1,430,880 | 6.8 | 1,396,176 | 6.9 | 34,704 | 2.5 |
| | 譲与税・交付金 | 1,424,100 | 6.8 | 1,339,100 | 6.6 | 85,000 | 6.3 |
| | 小計 | 13,219,135 | 63.1 | 12,025,201 | 59.5 | 1,193,934 | 9.9 |
| 自主財源 | 市税 | 4,349,977 | 20.8 | 4,167,016 | 20.6 | 182,961 | 4.4 |
| | 繰入金 | 1,889,786 | 9.0 | 2,214,773 | 11.0 | △ 324,987 | △ 14.7 |
| | 寄附金 | 801,100 | 3.8 | 1,001,100 | 5.0 | △ 200,000 | △ 20.0 |
| | 諸収入 | 245,514 | 1.2 | 349,554 | 1.7 | △ 104,040 | △ 29.8 |
| | 繰越金 | 200,000 | 1.0 | 200,000 | 1.0 | 0 | 0.0 |
| | 使用料・手数料 | 119,171 | 0.6 | 129,751 | 0.7 | △ 10,580 | △ 8.2 |
| | 財産収入 | 103,206 | 0.5 | 78,435 | 0.4 | 24,771 | 31.6 |
| | 分担金・負担金 | 2,111 | 0.0 | 24,170 | 0.1 | △ 22,059 | △ 91.3 |
| 小計 | 7,710,865 | 36.9 | 8,164,799 | 40.5 | △ 453,934 | △ 5.6 | |
| 合計 | 20,930,000 | 100.0 | 20,190,000 | 100.0 | 740,000 | 3.7 | |

歳入の特徴

構成比の合計が100%になるように端数処理しています。

国庫支出金：麻生衛生センター基幹的設備改良工事に係る国補助金の増 **市債**：麻生運動場体育館空調設備工事に伴う増
県支出金：小学校給食費無償化に係る県補助金の増 **繰入金**：公共施設整備基金及びふるさと応援寄附金基金の繰入の減
寄附金：ふるさと応援寄附金の減 **諸収入**：小中学校給食費の無償化に伴う納付金の減

(単位：千円, %)

| 項 目 | 令和8年度 | | 令和7年度 | | 比較 | 増減率 |
|-------------|-----------|-------|-----------|-------|---------|------|
| | 予算額 | 構成比 | 予算額 | 構成比 | | |
| 市 民 税 | 1,706,651 | 39.2 | 1,582,377 | 38.0 | 124,274 | 7.9 |
| 個 人 | 1,550,853 | 35.6 | 1,444,177 | 34.7 | 106,676 | 7.4 |
| 法 人 | 155,798 | 3.6 | 138,200 | 3.3 | 17,598 | 12.7 |
| 固 定 資 産 税 | 1,961,242 | 45.1 | 1,915,379 | 46.0 | 45,863 | 2.4 |
| 純 固 定 資 産 税 | 1,955,345 | 45.0 | 1,909,624 | 45.8 | 45,721 | 2.4 |
| 土 地 | 498,794 | 11.5 | 492,184 | 11.8 | 6,610 | 1.3 |
| 家 屋 | 886,653 | 20.4 | 861,250 | 20.7 | 25,403 | 2.9 |
| 償 却 資 産 | 569,898 | 13.1 | 556,190 | 13.3 | 13,708 | 2.5 |
| 交 付 金 | 5,897 | 0.1 | 5,755 | 0.2 | 142 | 2.5 |
| 軽 自 動 車 税 | 145,324 | 3.4 | 141,800 | 3.4 | 3,524 | 2.5 |
| 種 別 割 | 138,268 | 3.2 | 135,740 | 3.3 | 2,528 | 1.9 |
| 環 境 性 能 割 | 7,056 | 0.2 | 6,060 | 0.1 | 996 | 16.4 |
| 市 た ば こ 税 | 517,860 | 11.9 | 510,000 | 12.2 | 7,860 | 1.5 |
| 入 湯 税 | 18,900 | 0.4 | 17,460 | 0.4 | 1,440 | 8.2 |
| 合 計 | 4,349,977 | 100.0 | 4,167,016 | 100.0 | 182,961 | 4.4 |

市税の特徴

構成比の合計が100%になるように端数処理しています。

市民税：物価上昇に連動した賃上げによる個人市民税の増、企業収益改善に伴う法人市民税の増

市たばこ税：売渡し本数の増加に伴う増

一般会計 歳出性質別予算額比較

(単位：千円，%)

| 性質別 | | 令和8年度 | | 令和7年度 | | 比較 | 増減率 |
|--------|------------|-----------|------------|-----------|---------|-----------|--------|
| | | 予算額 | 構成比 | 予算額 | 構成比 | | |
| 義務的経費 | 扶助費 | 3,704,747 | 17.7 | 3,403,800 | 16.9 | 300,947 | 8.8 |
| | 人件費 | 3,296,357 | 15.7 | 3,200,414 | 15.9 | 95,943 | 3.0 |
| | 公債費 | 1,771,924 | 8.5 | 1,740,963 | 8.6 | 30,961 | 1.8 |
| | 小計 | 8,773,028 | 41.9 | 8,345,177 | 41.4 | 427,851 | 5.1 |
| 投資的経費 | 普通建設事業費 | 3,067,925 | 14.7 | 2,462,955 | 12.2 | 604,970 | 24.6 |
| | 災害復旧費 | 10,003 | 0.0 | 10,003 | 0.0 | 0 | 0.0 |
| | 小計 | 3,077,928 | 14.7 | 2,472,958 | 12.2 | 604,970 | 24.5 |
| その他の経費 | 物件費 | 3,909,158 | 18.7 | 4,041,166 | 20.0 | △ 132,008 | △ 3.3 |
| | 補助費等 | 2,565,277 | 12.3 | 2,526,701 | 12.5 | 38,576 | 1.5 |
| | 繰出金 | 1,456,196 | 7.0 | 1,487,332 | 7.4 | △ 31,136 | △ 2.1 |
| | 積立金 | 849,372 | 4.1 | 1,024,491 | 5.1 | △ 175,119 | △ 17.1 |
| | 維持補修費 | 260,040 | 1.2 | 245,576 | 1.2 | 14,464 | 5.9 |
| | 貸付金 | 9,001 | 0.0 | 8,001 | 0.0 | 1,000 | 12.5 |
| | 投資・出資金 | 0 | 0.0 | 300 | 0.0 | △ 300 | 皆減 |
| | 予備費 | 30,000 | 0.1 | 38,298 | 0.2 | △ 8,298 | △ 21.7 |
| | 小計 | 9,079,044 | 43.4 | 9,371,865 | 46.4 | △ 292,821 | △ 3.1 |
| 合計 | 20,930,000 | 100.0 | 20,190,000 | 100.0 | 740,000 | 3.7 | |

性質別の特徴

構成比の合計が100%になるように端数処理しています。

扶助費：保育所運営に係る委託料等の増
生運動場体育館空調設備工事等に伴う増

人件費：給与改定及び地域手当支給による増
積立金：ふるさと応援寄附金の減額見通しに伴う基金積立金の減

普通建設事業費：道路整備及び麻

(単位：千円，%)

| 款 | 令和8年度 | | 令和7年度 | | 比較 | 増減率 |
|-------------|------------|-------|------------|-------|-----------|--------|
| | 予算額 | 構成比 | 予算額 | 構成比 | | |
| 議 会 費 | 157,067 | 0.8 | 156,317 | 0.8 | 750 | 0.5 |
| 総 務 費 | 4,249,658 | 20.3 | 4,495,420 | 22.3 | △ 245,762 | △ 5.5 |
| 民 生 費 | 5,913,388 | 28.3 | 5,588,936 | 27.7 | 324,452 | 5.8 |
| 衛 生 費 | 1,992,434 | 9.5 | 2,087,015 | 10.3 | △ 94,581 | △ 4.5 |
| 農 林 水 産 業 費 | 720,091 | 3.4 | 829,645 | 4.1 | △ 109,554 | △ 13.2 |
| 商 工 費 | 357,102 | 1.7 | 202,165 | 1.0 | 154,937 | 76.6 |
| 土 木 費 | 2,158,315 | 10.3 | 1,978,475 | 9.8 | 179,840 | 9.1 |
| 消 防 費 | 1,002,162 | 4.8 | 959,931 | 4.7 | 42,231 | 4.4 |
| 教 育 費 | 2,481,128 | 11.9 | 2,030,832 | 10.1 | 450,296 | 22.2 |
| 災 害 復 旧 費 | 10,003 | 0.0 | 10,003 | 0.0 | 0 | 0.0 |
| 公 債 費 | 1,771,924 | 8.5 | 1,740,963 | 8.6 | 30,961 | 1.8 |
| 諸 支 出 金 | 86,728 | 0.4 | 72,000 | 0.4 | 14,728 | 20.5 |
| 予 備 費 | 30,000 | 0.1 | 38,298 | 0.2 | △ 8,298 | △ 21.7 |
| 合 計 | 20,930,000 | 100.0 | 20,190,000 | 100.0 | 740,000 | 3.7 |

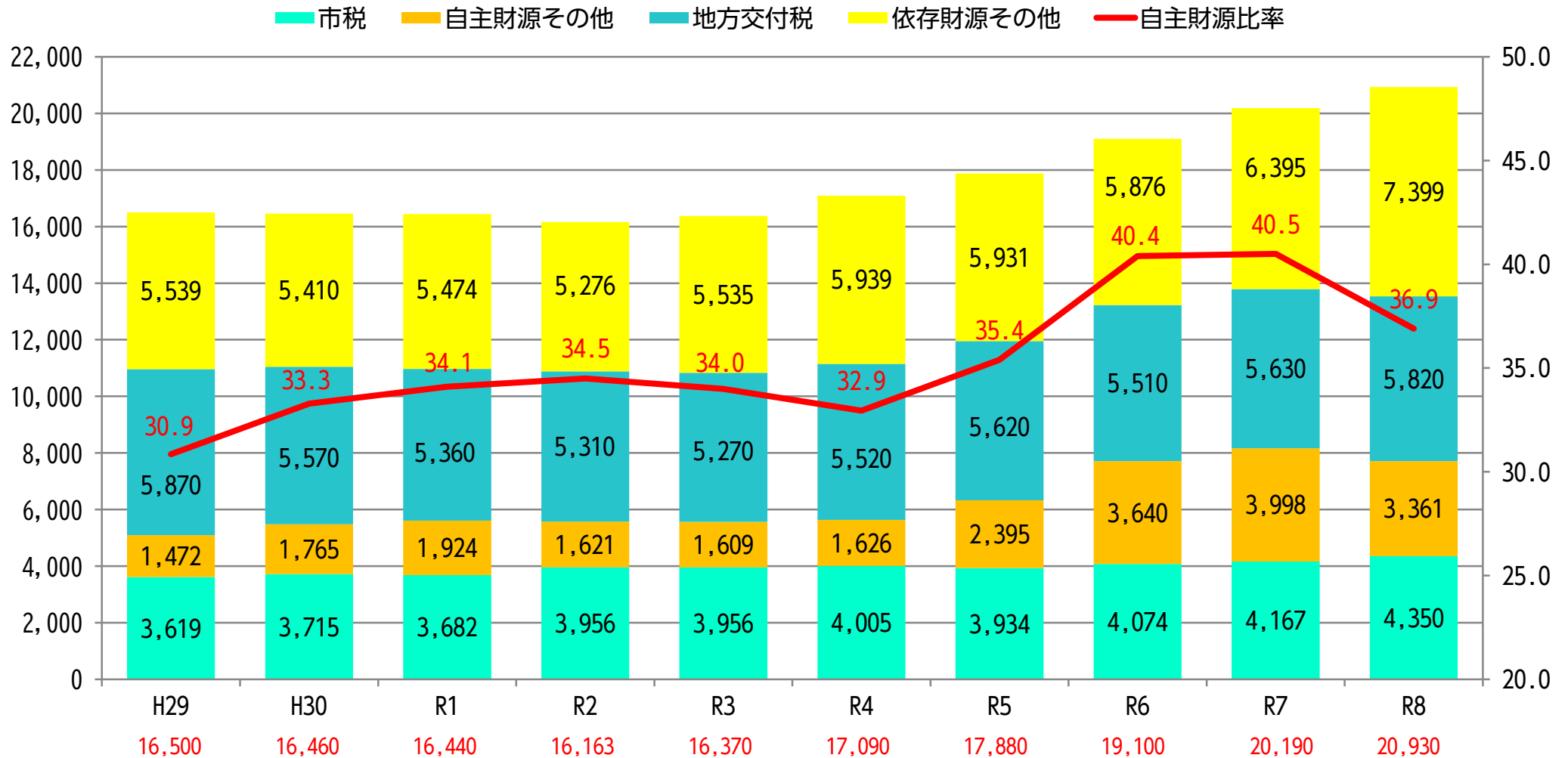
目的別の特徴

構成比の合計が100%になるように端数処理しています。

総務費：ふるさと応援寄附金の減額見通しに伴う返礼品等の減
農林水産業費：ブランド戦略事業の総務費移管に伴う減
土木費：道路整備及び維持補修に係る費用の増
民生費：保育所運営に係る委託料等の増
商工費：霞ヶ浦ふれあいランド再生整備事業の総務費からの移管に伴う増
教育費：麻生運動場体育館空調設備工事等に伴う増

一般会計 歳入 自主財源と依存財源の推移 (当初予算)

(単位：百万円, %)

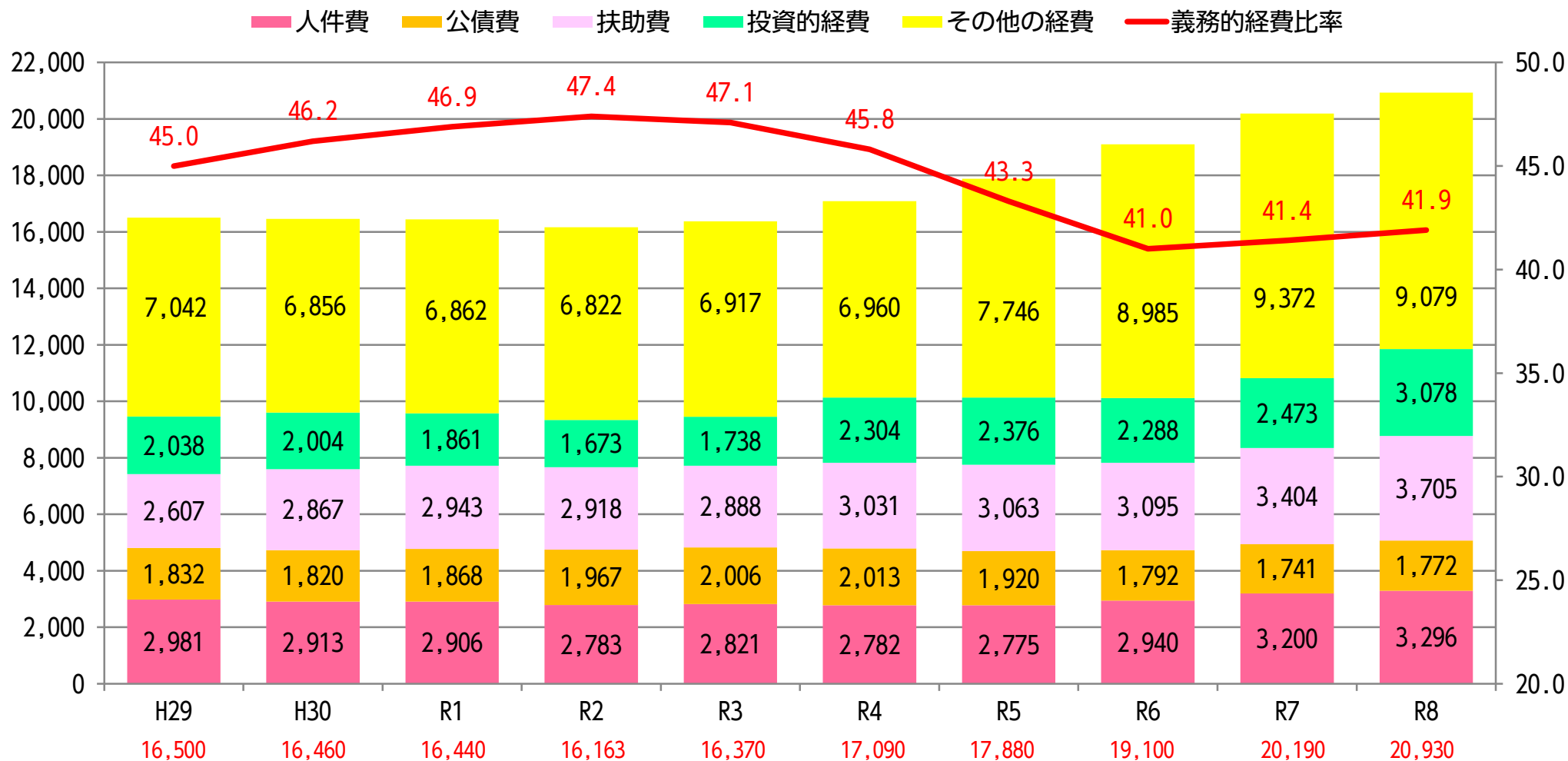


メモ

自主財源: 市税や使用料、手数料など地方自治体が国や県に依存しないで自主的に収入することができる財源
依存財源: 地方交付税、国県支出金、市債など自主的に収入できない財源

一般会計 歳出 性質別経費の推移 (当初予算)

(単位：百万円, %)

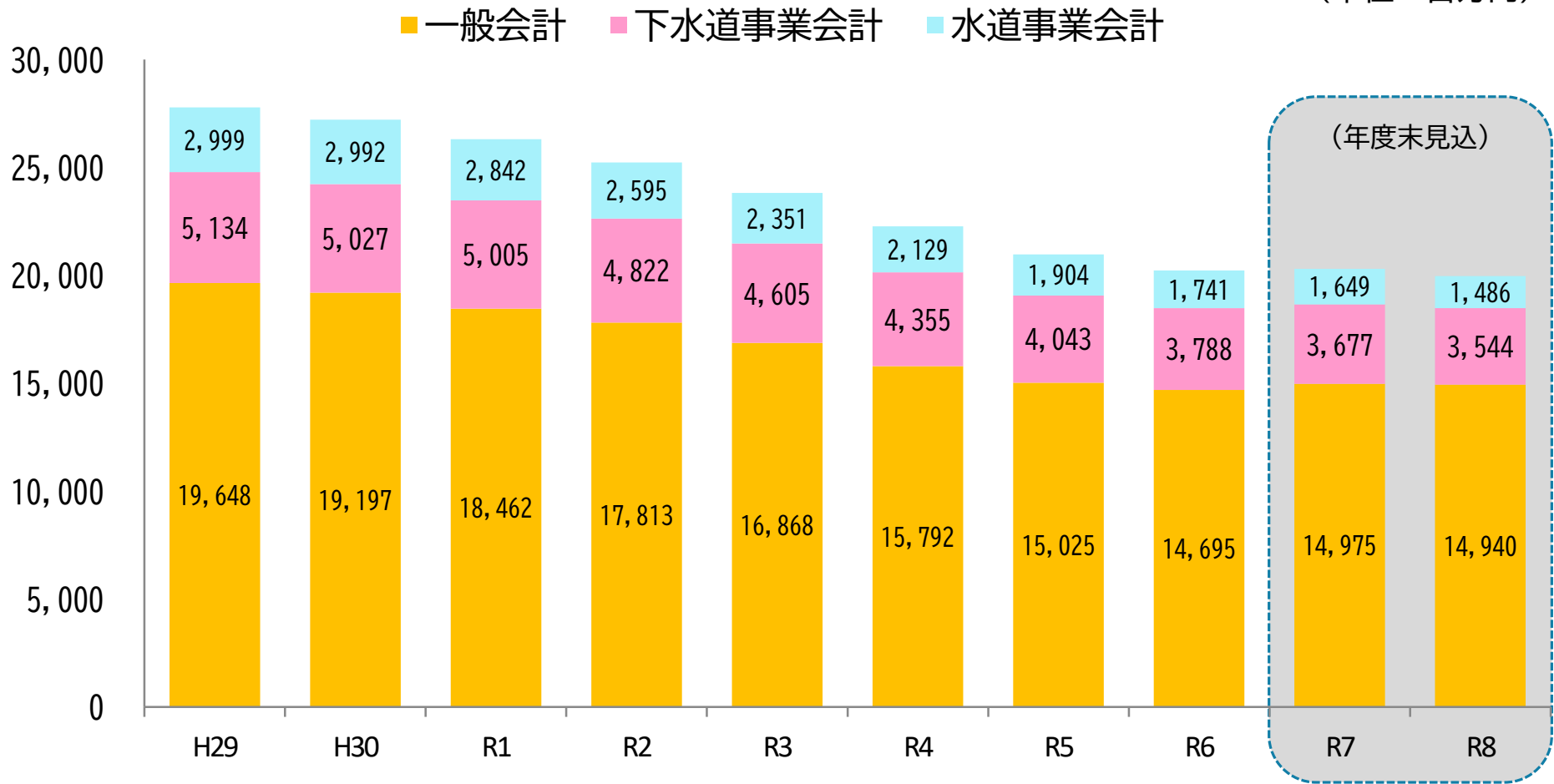


メモ

義務的経費(人件費・公債費・扶助費):任意に削減できない極めて硬直性の強い経費
投資的経費:施設建設、道路改良及び災害復旧など資本の形成に関する経費
その他の経費:物件費、補助費等、繰出金、積立金等の経費

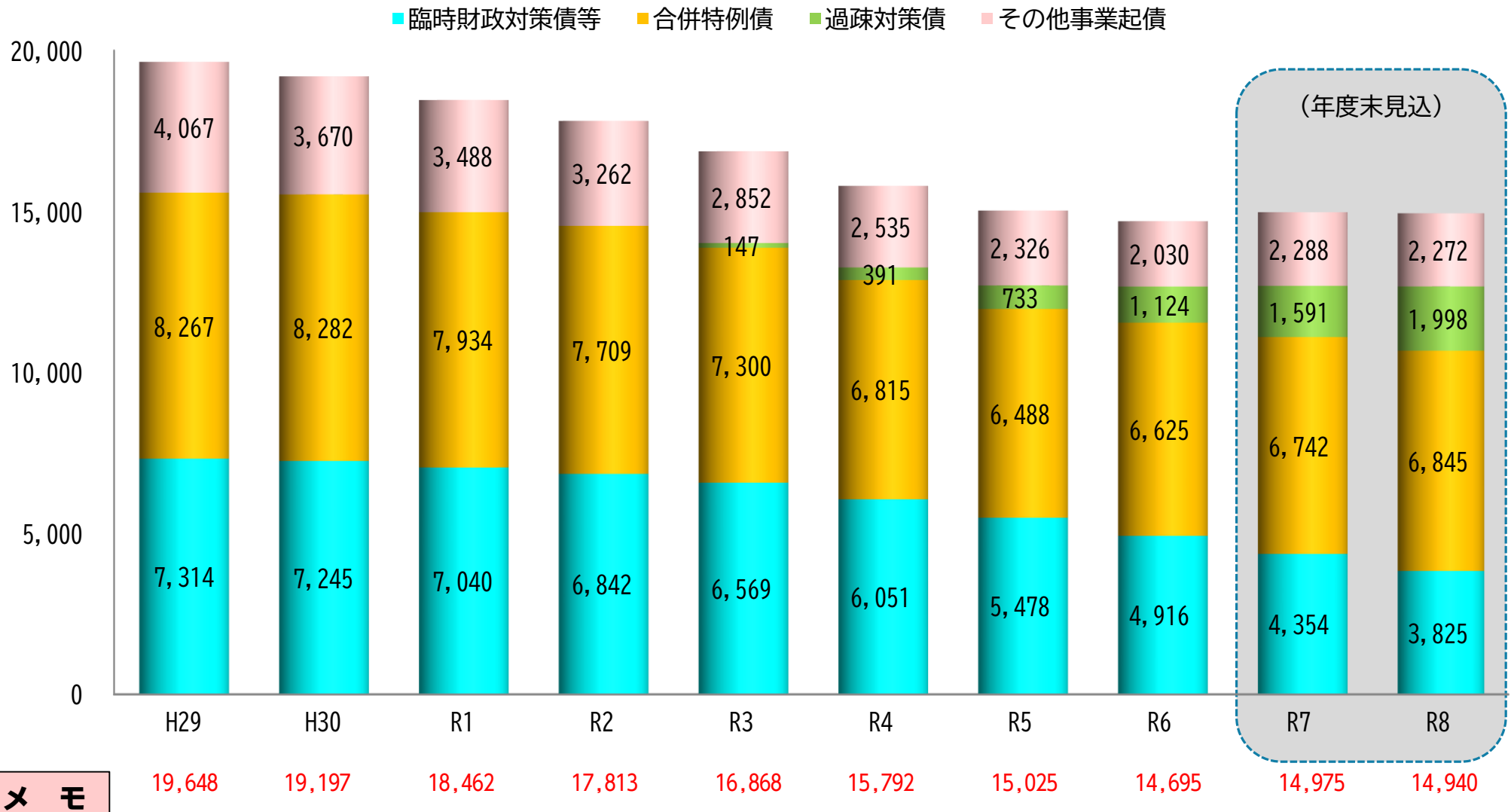
全会計 地方債残高の推移

(単位：百万円)



| | | | | | | | | | | |
|-----------------|--------|--------|--------|--------|--------|--------|--------|--------|--------|--------|
| 借入金残高 (百万円) | 27,781 | 27,216 | 26,309 | 25,230 | 23,824 | 22,276 | 20,972 | 20,224 | 20,301 | 19,970 |
| 年度末人口 (人) | 35,412 | 34,806 | 34,203 | 33,595 | 32,658 | 32,329 | 31,873 | 31,283 | — | — |
| 一人当たり残高 (万円) | 78.5 | 78.2 | 76.9 | 75.1 | 72.9 | 68.9 | 65.8 | 64.6 | — | — |

(単位：百万円)

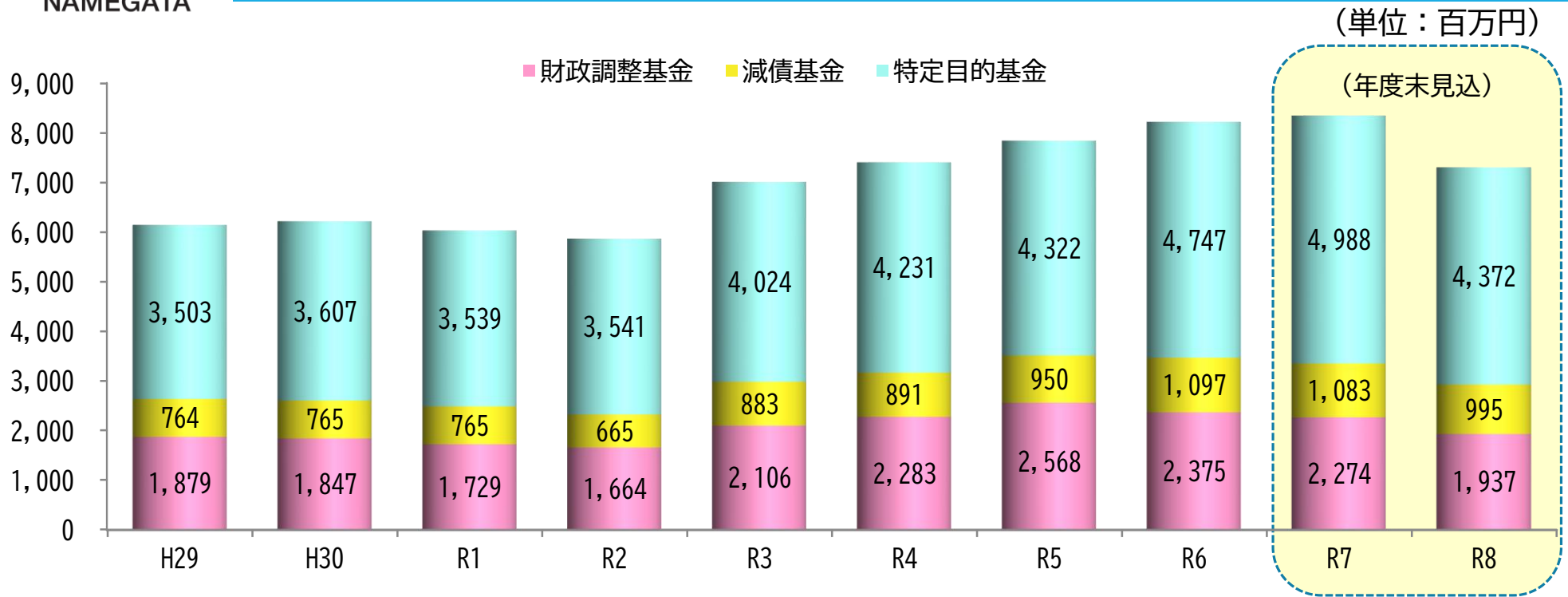


× 円

臨時財政対策債等：本来国が負担すべきものを国の財政状況等により、地方負担額となったものを地方で借入している地方債で、償還額については、全額交付税措置される。

合併特例債：合併後の20年間において、新市建設計画に掲げられた事業に充当できる地方債で、70%の交付税措置がある。

一般会計 基金残高の推移



| 基金名 | H29 | H30 | R1 | R2 | R3 | R4 | R5 | R6 | R7 | R8 |
|--------|--------|-------|-------|-------|-------|-------|-------|-------|-------|-------|
| 特定目的基金 | 3,503 | 3,607 | 3,539 | 3,541 | 4,024 | 4,231 | 4,322 | 4,747 | 4,988 | 4,372 |
| 内訳 | 公共施設整備 | 1,078 | 1,122 | 1,080 | 1,094 | 1,540 | 1,707 | 1,810 | 1,969 | 2,010 |
| | 合併振興 | 1,961 | 1,948 | 1,923 | 1,901 | 1,872 | 1,849 | 1,616 | 1,717 | 1,359 |
| | その他 | 464 | 537 | 536 | 546 | 612 | 675 | 896 | 1,041 | 1,003 |
| 減債基金 | 764 | 765 | 765 | 665 | 883 | 891 | 950 | 1,097 | 1,083 | 995 |
| 財政調整基金 | 1,879 | 1,847 | 1,729 | 1,664 | 2,106 | 2,283 | 2,568 | 2,375 | 2,274 | 1,937 |
| 合計 | 6,146 | 6,219 | 6,033 | 5,870 | 7,013 | 7,405 | 7,840 | 8,219 | 8,345 | 7,304 |