

# 令和6年度

## 当初予算（案）の概要

行方市 総務部 財政課

全会計別予算額比較	1
一般会計 歳入予算額比較	2
一般会計 市税予算額比較	3
一般会計 歳出性質別予算額比較	4
一般会計 歳出目的別予算額比較	5
一般会計 歳入 自主財源と依存財源の推移（当初予算）	6
一般会計 歳出 性質別経費の推移（当初予算）	7
一般会計 地方債残高の推移	8
一般会計 基金残高の推移	9

(単位：千円, %)

会 計 名		令和6年度		令和5年度		比較	増減率	
		予算額	構成比	予算額	構成比			
一 般 会 計		19,100,000	61.1	17,880,000	59.1	1,220,000	6.8	
特 別 会 計	国 民 健 康 保 険	4,767,000	15.2	4,776,000	15.8	△ 9,000	△ 0.2	
	介 護 保 険	保 険 事 業 勘 定	3,943,000	12.6	3,838,000	12.7	105,000	2.7
		介 護 サービス事業勘定	500	0.0	9,200	0.0	△ 8,700	△ 94.6
	後 期 高 齢 者 医 療	541,000	1.7	457,000	1.5	84,000	18.4	
	小 計	9,251,500	29.5	9,080,200	30.0	171,300	1.9	
企 業 会 計	水 道 事 業 会 計	1,486,006	4.8	1,619,365	5.4	△ 133,359	△ 8.2	
	下 水 道 事 業 会 計	1,443,937	4.6	1,664,385	5.5	△ 220,448	△ 13.2	
	小 計	2,929,943	9.4	3,283,750	10.9	△ 353,807	△ 10.8	
合 計		31,281,443	100.0	30,243,950	100.0	1,037,493	3.4	

構成比の合計が100%になるように端数処理しています。

## 令和6年度の特徴

**一般会計**：ふるさと応援寄附金の増及び大規模な公共構造物の整備更新費用の増により12億2,000万円の増  
**国民健康保険特別会計**：保険給付費等の減により900万円の減  
**介護保険特別会計**：保険給付費等の増により1億500万円の増  
**水道事業**：高速道路建設に伴う配水管布設替工事の減  
**下水道事業**：雨水排水事業の減

(単位：千円, %)

項目	令和6年度		令和5年度		比較	増減率	
	予算額	構成比	予算額	構成比			
依存財源	地方交付税	5,510,000	28.8	5,620,000	31.4	△ 110,000	△ 2.0
	国庫支出金	1,998,428	10.5	2,199,351	12.3	△ 200,923	△ 9.1
	県支出金	1,214,487	6.4	1,279,475	7.2	△ 64,988	△ 5.1
	市債	1,367,100	7.2	1,193,100	6.7	174,000	14.6
	譲与税・交付金	1,296,400	6.8	1,258,700	7.0	37,700	3.0
	小計	11,386,415	59.6	11,550,626	64.6	△ 164,211	△ 1.4
自主財源	市税	4,073,581	21.3	3,933,553	22.0	140,028	3.6
	繰入金	1,832,980	9.6	1,227,263	6.9	605,717	49.4
	寄附金	1,001,100	5.2	400,501	2.2	600,599	150.0
	諸収入	352,397	1.8	340,275	1.9	12,122	3.6
	繰越金	200,000	1.0	200,000	1.1	0	0.0
	使用料・手数料	128,418	0.7	124,564	0.7	3,854	3.1
	財産収入	73,355	0.4	73,294	0.4	61	0.1
	分担金・負担金	51,754	0.3	29,924	0.2	21,830	73.0
小計	7,713,585	40.4	6,329,374	35.4	1,384,211	21.9	
合計	19,100,000	100.0	17,880,000	100.0	1,220,000	6.8	

歳入の特徴

構成比の合計が100%になるように端数処理しています。

**国庫支出金**:文化会館大規模改修工事による補助金の減 **市債**:環境美化センター基幹的設備改良工事費による増  
**繰入金・寄附金**:ふるさと応援寄附金の増に伴う基金繰入金及び寄附金の増

(単位：千円, %)

項 目	令和6年度		令和5年度		比較	増減率
	予算額	構成比	予算額	構成比		
市 民 税	1,554,435	38.2	1,573,608	40.0	△ 19,173	△ 1.2
個 人	1,421,008	34.9	1,432,303	36.4	△ 11,295	△ 0.8
法 人	133,427	3.3	141,305	3.6	△ 7,878	△ 5.6
固 定 資 産 税	1,888,172	46.4	1,965,821	50.0	△ 77,649	△ 3.9
純 固 定 資 産 税	1,882,361	46.2	1,959,662	49.8	△ 77,301	△ 3.9
土 地	493,993	12.1	504,909	12.8	△ 10,916	△ 2.2
家 屋	817,739	20.1	861,776	21.9	△ 44,037	△ 5.1
償 却 資 産	570,629	14.0	592,977	15.1	△ 22,348	△ 3.8
交 付 金	5,811	0.2	6,159	0.2	△ 348	△ 5.7
軽 自 動 車 税	140,594	3.4	136,604	3.4	3,990	2.9
種 別 割	135,446	3.3	130,724	3.3	4,722	3.6
環 境 性 能 割	5,148	0.1	5,880	0.1	△ 732	△ 12.4
市 た ば こ 税	474,000	11.6	242,400	6.2	231,600	95.5
入 湯 税	16,380	0.4	15,120	0.4	1,260	8.3
合 計	4,073,581	100.0	3,933,553	100.0	140,028	3.6

市税の特徴

構成比の合計が100%になるように端数処理しています。

市民税：物価高の影響による景気の悪化を考慮したため減

固定資産税：家屋の評価替え及び再生可能エネルギー発電設備の減価償却による減

性質別		令和6年度		令和5年度		比較	増減率
		予算額	構成比	予算額	構成比		
義務的経費	人件費	2,939,515	15.4	2,775,507	15.5	164,008	5.9
	公債費	1,792,486	9.4	1,919,605	10.7	△ 127,119	△ 6.6
	扶助費	3,094,797	16.2	3,062,941	17.1	31,856	1.0
	小計	7,826,798	41.0	7,758,053	43.3	68,745	0.9
投資的経費	普通建設事業費	2,273,985	11.9	2,376,217	13.3	△ 102,232	△ 4.3
	災害復旧費	14,003	0.1	6	0.0	13,997	233,283.3
	小計	2,287,988	12.0	2,376,223	13.3	△ 88,235	△ 3.7
その他の経費	物件費	3,822,554	20.0	3,322,618	18.6	499,936	15.0
	維持補修費	246,030	1.3	222,914	1.3	23,116	10.4
	補助費等	2,382,051	12.5	2,311,382	12.9	70,669	3.1
	積立金	1,020,084	5.3	418,059	2.3	602,025	244.0
	貸付金	9,001	0.0	8,001	0.1	1,000	112.5
	繰出金	1,495,494	7.8	1,452,750	8.1	42,744	2.9
	予備費	10,000	0.1	10,000	0.1	0	0.0
	小計	8,985,214	47.0	7,745,724	43.4	1,239,490	16.0
合計	19,100,000	100.0	17,880,000	100.0	1,220,000	6.8	

性質別の特徴

構成比の合計が100%になるように端数処理しています。

**扶助費**：生活保護費等による増  
**物件費**：各種業務委託料の増

**普通建設事業費**：大規模公共構造物の整備更新費用等の減  
**積立金**：ふるさと応援寄附金の増に伴う基金積立金の増

(単位：千円, %)

款	令和6年度		令和5年度		比較	増減率
	予算額	構成比	予算額	構成比		
議会費	156,666	0.8	157,849	0.9	△ 1,183	△ 0.7
総務費	4,368,342	22.9	3,420,750	19.1	947,592	27.7
民生費	5,287,073	27.7	5,159,617	28.9	127,456	2.5
衛生費	1,787,209	9.4	1,316,784	7.4	470,425	35.7
農林水産業費	857,544	4.5	807,328	4.5	50,216	6.2
商工費	196,495	1.0	191,264	1.1	5,231	2.7
土木費	1,871,510	9.8	1,848,147	10.3	23,363	1.3
消防費	884,891	4.6	849,793	4.7	35,098	4.1
教育費	1,873,781	9.8	2,198,856	12.3	△ 325,075	△ 14.8
災害復旧費	14,003	0.1	6	0.0	13,997	233,283.3
公債費	1,792,486	9.4	1,919,605	10.7	△ 127,119	△ 6.6
予備費	10,000	0.0	10,000	0.1	0	0.0
諸支出金	0	0.0	1	0.0	△ 1	皆減
<b>合計</b>	<b>19,100,000</b>	<b>100.0</b>	<b>17,880,000</b>	<b>100.0</b>	<b>1,220,000</b>	<b>6.8</b>

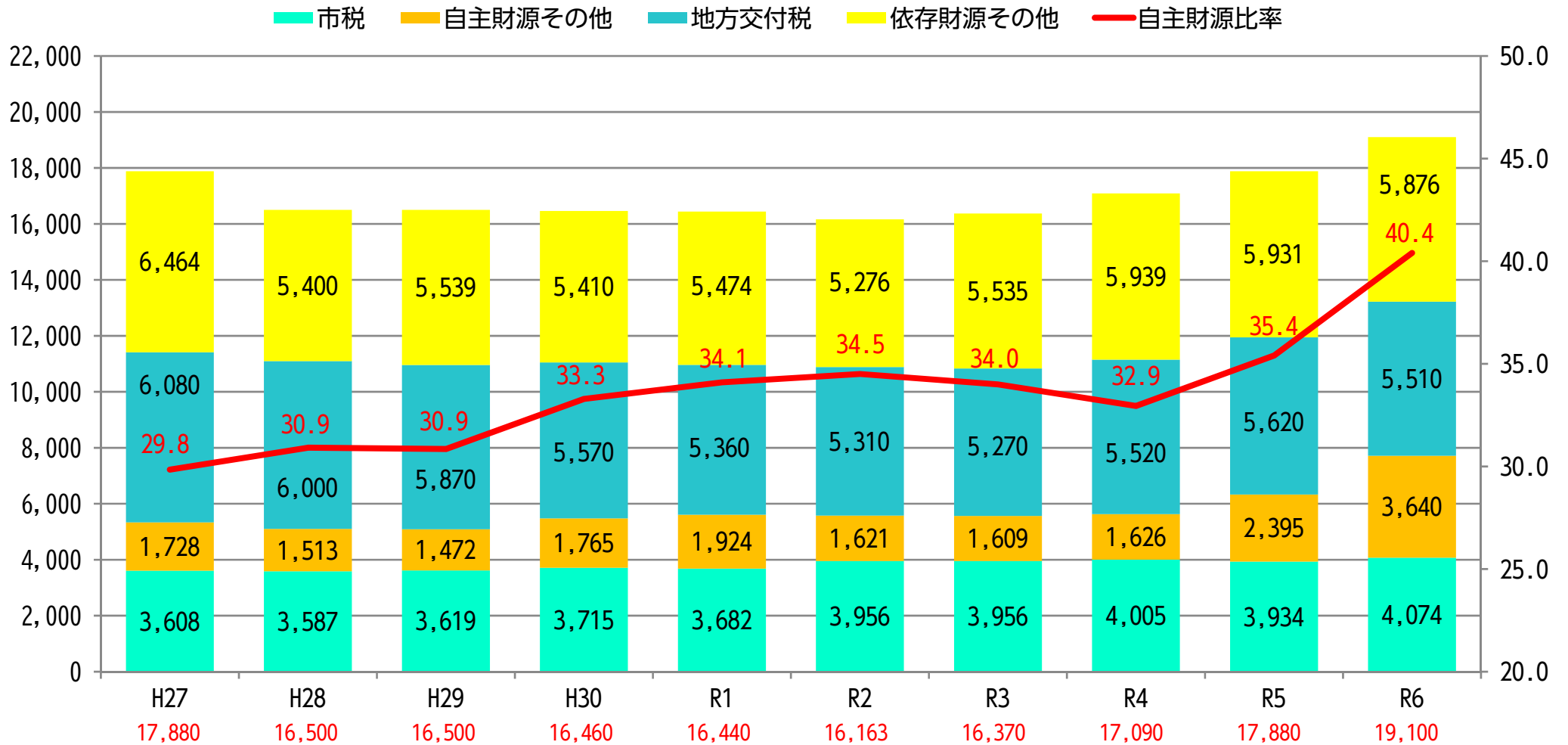
## 目的別の特徴

構成比の合計が100%になるように端数処理しています。

**総務費**:ふるさと応援寄附金募集事業等の増    **民生費**:生活保護総務費等の増  
**衛生費**:環境美化センター基幹的設備改良事業等の増    **農林水産業費**:ブランド戦略事業等の増

# 一般会計 歳入 自主財源と依存財源の推移 (当初予算)

(単位：百万円, %)



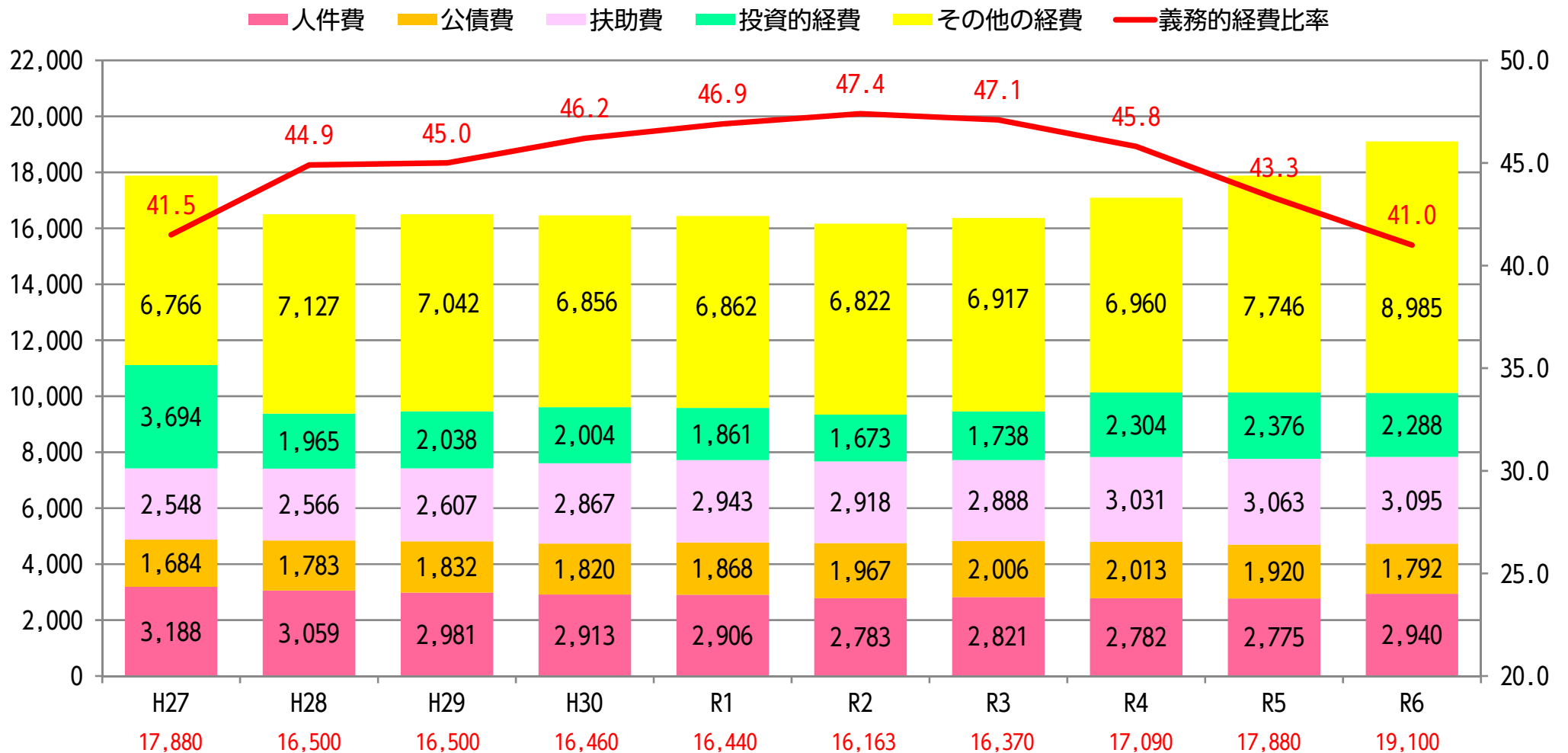
**メモ**

**自主財源**: 市税や使用料、手数料など地方自治体が国や県に依存しないで自主的に収入することができる財源  
**依存財源**: 地方交付税、国県支出金、市債など自主的に収入できない財源



# 一般会計 歳出 性質別経費の推移 (当初予算)

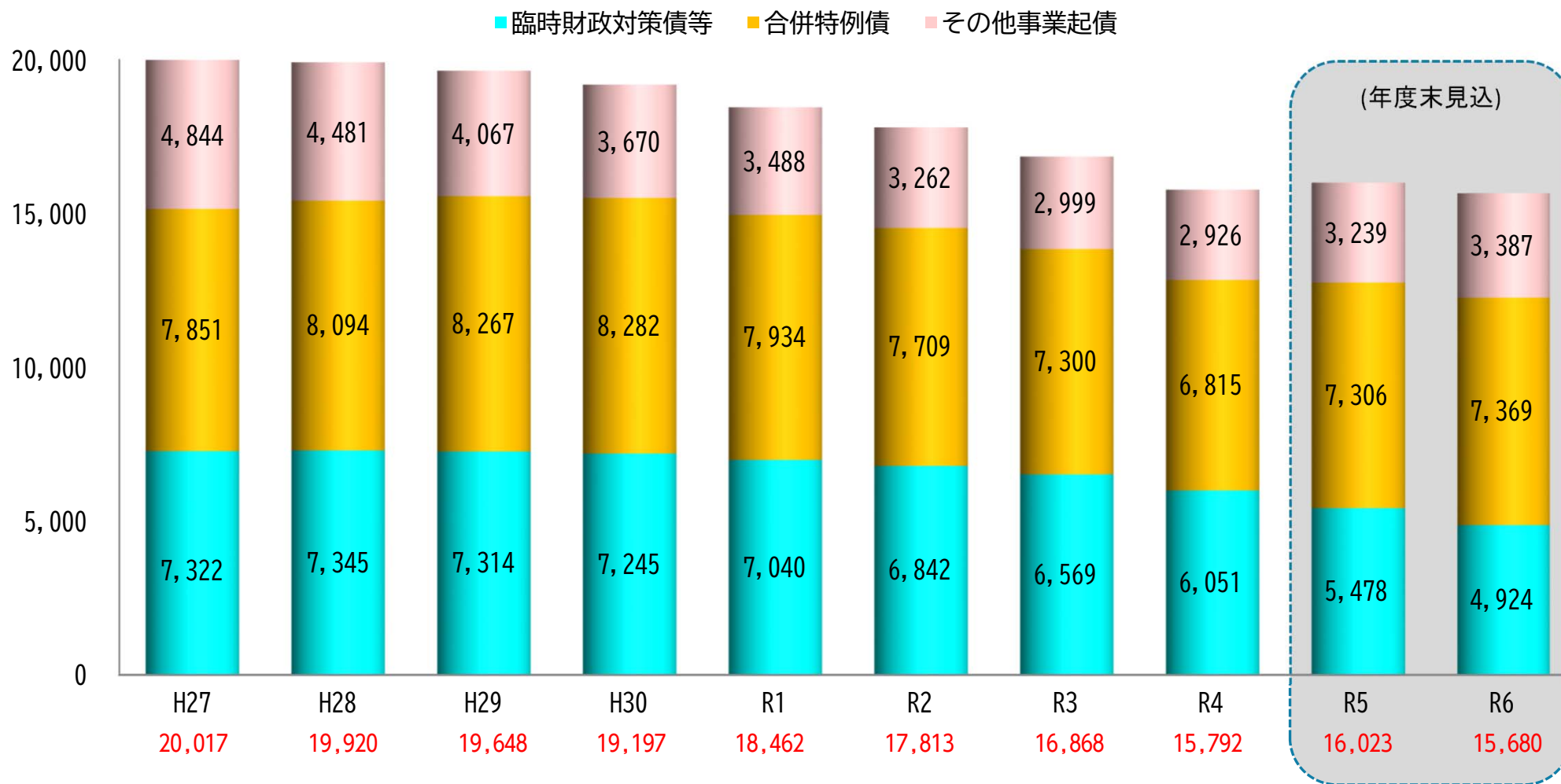
(単位：百万円, %)



## メモ

**義務的経費(人件費・公債費・扶助費)**: 任意に削減できない極めて硬直性の強い経費  
**投資的経費**: 施設建設、道路改良及び災害復旧など資本の形成に関する経費  
**その他の経費**: 物件費、補助費等、繰出金、積立金等の経費

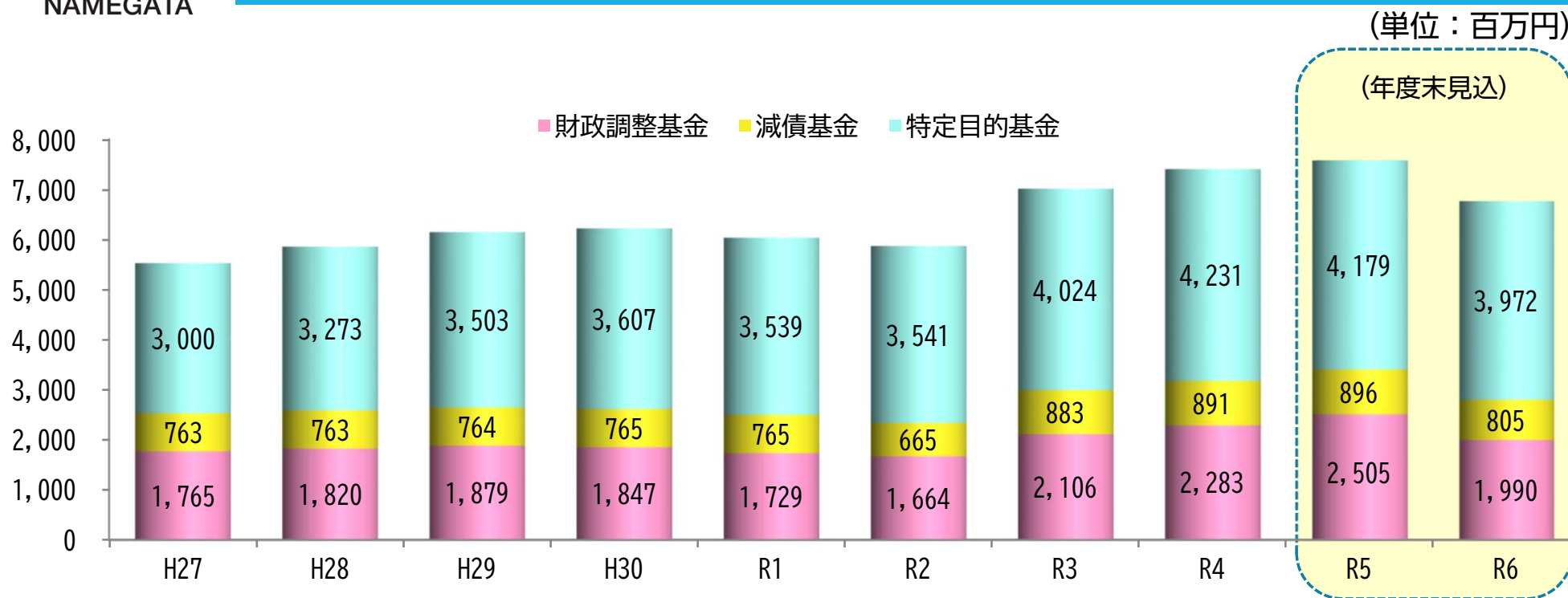
(単位：百万円)



メモ

**臨時財政対策債等**：本来国が負担すべきものを国の財政状況等により、地方負担額となったものを地方で借入している地方債で、償還額については、全額交付税措置される。

**合併特例債**：合併後の20年間において、新市建設計画に掲げられた事業に充当できる地方債で、70%の交付税措置がある。



基金名		H27	H28	H29	H30	R1	R2	R3	R4	R5	R6
特定目的基金	特定目的基金	3,000	3,273	3,503	3,607	3,539	3,541	4,024	4,231	4,179	3,972
	内訳										
	公共施設整備	744	929	1,078	1,122	1,080	1,094	1,540	1,707	1,567	1,442
	合併振興	1,990	1,976	1,961	1,948	1,923	1,901	1,872	1,849	1,808	1,706
その他	266	368	464	537	536	546	612	675	804	824	
減債基金	763	763	764	765	765	665	883	891	891	896	805
財政調整基金	1,765	1,820	1,879	1,847	1,729	1,664	2,106	2,283	2,283	2,505	1,990
合計	5,528	5,856	6,146	6,219	6,033	5,870	7,013	7,405	7,405	7,580	6,767