

令和4年度

行方市下水道事業会計決算書

行方市

## I 決算書類

1 令和4年度 行方市下水道事業決算報告書	- - - 1 ~ 4
2 令和4年度 行方市下水道事業損益計算書	- - - 5
3 令和4年度 行方市下水道事業剰余金計算書	- - - 7 ~ 8
4 令和4年度 行方市下水道事業剰余金処分計算書 (案)	- - - 7
5 令和4年度 行方市下水道事業貸借対照表	- - - 9 ~ 10
6 注記事項	- - - 11 ~ 12

## II 決算附属書類

1 令和4年度 行方市下水道事業報告書	- - - 13 ~ 19
2 令和4年度 行方市下水道事業キャッシュ・フロー計算書	- - - 20
3 令和4年度 行方市下水道事業会計収益費用明細書	- - - 21 ~ 25
4 固定資産明細書	- - - 26 ~ 27
5 企業債明細書	- - - 28 ~ 35

# 下水道事業会計決算書類

## 令和4年度 行方市下水道事業決算報告書

### (1) 収益的収入及び支出

#### 収 入

区 分	予 算		
	当 初 予 算 額	補 正 予 算 額	地方公営企業法第24条第3項の規定による支出額に係る財源充当額
	円	円	円
第1款 下水道事業収益	823,524,000	△ 222,000	0
第1項 営業収益	150,233,000	0	0
第2項 営業外収益	673,287,000	△ 222,000	0
第3項 特別利益	4,000	0	0

#### 支 出

区 分	予 算			
	当初予算額	補正予算額	流用増減額	地方公営企業法第24条第3項の規定による支出額
	円	円	円	円
第1款 下水道事業費用	823,148,000	△ 222,000	0	0
第1項 営業費用	746,103,000	△ 222,000	△ 1,025,000	0
第2項 営業外費用	75,041,000	0	0	0
第3項 特別損失	4,000	0	1,025,000	0
第4項 予備費	2,000,000	0	0	0

額	決 算 額	予 算 額 に 比 べ た 決 算 額 の 増 減	備 考
合 計			
円	円	円	(うち仮受消費税及び地方消費税)
823,302,000	795,776,796	△ 27,525,204	
150,233,000	148,682,584	△ 1,550,416	13,496,144 円
673,065,000	645,863,204	△ 27,201,796	1,778 円
4,000	1,231,008	1,227,008	

額		合 計	決 算 額	地方公営企業 法第26条第 2項の規定に よる繰越額	不 用 額	備 考
小 計	地方公営企業 法第26条第 2項の規定に よる繰越額					
円	円	円	円	円	円	(うち仮払消費税 及び地方消費税)
822,926,000	0	822,926,000	768,553,369	0	54,372,631	
744,856,000	0	744,856,000	685,187,176	0	59,668,824	17,072,469 円
75,041,000	0	75,041,000	82,340,693	0	△ 7,299,693	
1,029,000	0	1,029,000	1,025,500	0	3,500	
2,000,000	0	2,000,000	0	0	2,000,000	

## (2) 資本的収入及び支出

## 収 入

区 分	予 算			
	当初予算額	補正予算額	小 計	地方公営企業法第26条の規定による繰越額に係る財源充当額
	円	円	円	円
第1款 資本的収入	388,492,000	△ 7,664,000	380,828,000	21,700,000
第1項 企業債	174,700,000	0	174,700,000	17,700,000
第2項 負担金及び 分担金	7,491,000	0	7,491,000	0
国庫補助金	54,061,000	0	54,061,000	4,000,000
県補助金	16,330,000	0	16,330,000	0
他会計補助金	135,910,000	△ 7,664,000	128,246,000	0
第3項 基金繰入金	0	0	0	0

## 支 出

区 分	予 算			
	当初予算額	補正予算額	流用増減額	小 計
	円	円	円	円
第1款 資本的支出	633,695,000	△ 7,664,000	0	626,031,000
第1項 建設改良費	242,900,000	△ 7,664,000	△ 4,200,000	231,036,000
基金積立金	16,633,000	0	0	16,633,000
固定資産購入費	7,000,000			7,000,000
第2項 企業債償還金	367,162,000	0	4,200,000	371,362,000

資本的収入額が資本的支出額に不足する額、239,472,129 円は、当年度分消費税及び地方消費税資本的収支調整額 14,083,466 円及び、当年度分損益勘定留保資金 225,388,663 円で補てんした。

額		決 算 額	予算額に比べた 決算額の増減	備 考
継続費通次繰越額に 係る財源充当額	合 計			
円	円	円	円	(うち、仮受消費税及 び地方消費税)
0	402,528,000	315,419,439	△ 87,108,561	
0	192,400,000	121,700,000	△ 70,700,000	
0	7,491,000	6,029,439	△ 1,461,561	
0	58,061,000	43,582,000	△ 14,479,000	
0	16,330,000	15,862,000	△ 468,000	
0	128,246,000	128,246,000	0	
0	0	0	0	

額		決 算 額	翌年度繰越額	不 用 額	備 考
地方公営企業法第2 6条の規定による繰 越額	合 計		地方公営企業法第2 6条の規定による繰 越額		
円	円	円	円	円	(うち、仮払消費 税及び地方消費 税)
24,987,000	651,018,000	554,891,568	34,528,000	61,598,432	
24,987,000	256,023,000	166,651,194	27,528,000	61,843,806	14,083,466 円
0	16,633,000	16,880,155	0	△ 247,155	
0	7,000,000	0	7,000,000	0	
0	371,362,000	371,360,219	0	1,781	

**令和4年度 行方市下水道事業損益計算書**  
(令和4年4月1日から令和5年3月31日まで)

(単位：円)

1. 営業収益			
(1) 使用料	134,961,440		
(2) その他の営業収益	225,000	135,186,440	
2. 営業費用			
(1) 管渠費	11,635,726		
(2) 流域関連公共下水道費	40,101,819		
(3) 玉造浄化センター費	47,589,431		
(4) 農集処理場費	22,382,175		
(5) 戸別浄化槽費	21,412,060		
(6) 総係費	82,382,377		
(7) 減価償却費	442,611,119		
(8) 資産減耗費	0	668,114,707	
営業損失			532,928,267
3. 営業外収益			
(1) 受取利息及び配当金	20,790		
(2) 他会計補助金	450,426,000		
(3) 国庫補助金	5,750,000		
(4) 県補助金	2,552,000		
(5) 長期前受金戻入	187,064,134		
(6) 雑収益	48,502	645,861,426	
4. 営業外費用			
(1) 支払利息及び企業債取扱諸費	72,300,435		
(2) 雑支出	10,040,258	82,340,693	563,520,733
経常利益			30,592,466
5. 特別利益			
(1) 過年度損益修正益	1,134,436		
(2) 貸倒引当金戻入益	96,572	1,231,008	1,231,008
6. 特別損失			
(1) 過年度損益修正損	1,025,500		
(2) その他特別損失	0	1,025,500	1,025,500
			205,508
7. 予備費			
(1) 予備費	0	0	0
当年度純利益			30,797,974
当年度未処分利益剰余金			30,797,974





## 令和4年度 行方市下水道事業剰余金計算書

(令和4年4月1日から令和5年3月31日まで)

	資本金		資本剰余金			
	自己資本金	借入資本金	国庫補助金	県費補助金	工事負担金	施設負担金
前年度末残高	2,819,664,402	0	0	0	0	0
前年度処分額	0	0	0	0	0	0
議会の議決による処分額	0	0	0	0	0	0
減債積立金の積立て	0	0	0	0	0	0
建設改良積立金への積立て	0	0	0	0	0	0
自己資本金への組み入れ	0	0	0	0	0	0
処分後残高	2,819,664,402	0	0	0	0	0
当年度変動額	0	0	0	0	0	0
減債積立金の取崩し	0	0	0	0	0	0
建設改良積立金の振替	0	0	0	0	0	0
当年度純利益	0	0	0	0	0	0
当年度末残高	2,819,664,402	0	0	0	0	0

## 令和4年度 行方市下水道事業剰余金処分計算書（案）

単位：円

	資本金	剰余金			
		利益剰余金			
		減債積立金	利益積立金	建設改良積立金	未処分利益剰余金
当年度末残高	2,819,664,402	97,096,812	0	0	30,797,974
議会の議決による処分額	0	30,797,974	0	0	△ 30,797,974
減債積立金の積立て	0	30,797,974	0	0	△ 30,797,974
建設改良積立金への積立て	0	0	0	0	0
自己資本金への組入れ	0	0	0	0	0
処分後残高	2,819,664,402	127,894,786	0	0	(繰越利益剰余金) 0

単位：円

剰余金							資本合計
		利益剰余金					
受贈財産 評価額	資本剰余金 合計	減債 積立金	利益 積立金	建設改良 積立金	未処分利益 剰余金	利益剰余金 合計	
25,418,229	25,418,229	0	0	0	(当年度未処分利益剰余金) 97,096,812	97,096,812	2,942,179,443
0	0	97,096,812	0	0	△ 97,096,812	0	0
0	0	97,096,812	0	0	△ 97,096,812	0	0
0	0	97,096,812	0	0	△ 97,096,812	0	0
0	0	0	0	0	0	0	0
0	0	0	0	0	0	0	0
25,418,229	25,418,229	97,096,812	0	0	(繰越利益剰余金) 0	97,096,812	2,942,179,443
0	0	0	0	0	30,797,974	30,797,974	30,797,974
0	0	0	0	0	0	0	0
0	0	0	0	0	0	0	0
0	0	0	0	0	30,797,974	30,797,974	30,797,974
25,418,229	25,418,229	97,096,812	0	0	(当年度未処分利益剰余金) 30,797,974	127,894,786	2,972,977,417

## 令和4年度 行方市下水道事業貸借対照表

( 令和5年3月31日 )

資産の部

(単位：円)

### 1. 固定資産

#### (1) 有形固定資産

イ	土地	217,252,735	
ロ	建物	327,170,840	
	減価償却累計額	△ 35,613,444	291,557,396
ハ	構築物	10,429,405,478	
	減価償却累計額	△ 880,222,849	9,549,182,629
ニ	機械及び装置	1,849,188,857	
	減価償却累計額	△ 292,491,186	1,556,697,671
ホ	車両運搬具	22,500	
	減価償却累計額	0	22,500
ヘ	工具・器具及び備品	151,329	
	減価償却累計額	0	151,329
ト	建設仮勘定	18,770,000	
	有形固定資産合計	11,633,634,260	

#### (2) 無形固定資産

イ	施設利用権	716,374,780	
ロ	ソフトウェア	1,556,467	
ハ	その他無形固定資産	27,382,915	
	無形固定資産合計	745,314,162	

#### (3) 投資その他資産

イ	基金	291,151,405	
	投資その他資産合計	291,151,405	

固定資産合計 12,670,099,827

### 2. 流動資産

(1)	現金預金	295,046,675	
(2)	未収金	49,548,038	
	貸倒引当金	64,682	49,612,720
(3)	貯蔵品	0	
(4)	前払費用	0	
(5)	その他流動資産	0	
	流動資産合計	344,659,395	
	資産合計	13,014,759,222	

負債の部



# 注 記 事 項

## I 重要な会計方針に係る事項

地方公営企業会計基準を適用して、財務諸表等を作成している。

- 1 たな卸資産の評価基準及び評価方法
  - ・貯蔵品  
先入先出法による原価法
- 2 固定資産の減価償却の方法
  - (1) 有形固定資産
    - ・減価償却の方法  
定額法（ただし、取替資産については、取替法による。）
    - ・主な耐用年数

建物	10～50年
構築物	10～50年
機械及び装置	8～20年
車両運搬具	4～5年
工具・器具及び備品	5～8年
  - (2) 無形固定資産
    - ・減価償却の方法  
定額法
    - ・耐用年数

施設利用権	45年
その他無形固定資産	45～50年
- 3 引当金の計上方法
  - (1) 退職給付引当金  
職員の退職手当は、一般会計がその全部を負担することになっているため、退職給付引当金は計上していない。
  - (2) 賞与引当金  
職員の期末手当・勤勉手当の支給に備えるため、当年度末における支給見込額に基づき、当年度の負担に属する額を計上している。
  - (3) 法定福利費引当金  
職員の期末手当・勤勉手当に係る法定福利費の支出に備えるため、当年度末における支出見込み額に基づき、当年度の負担に属する額を計上している。
  - (4) 貸倒引当金  
債権の不納欠損による損失に備えるため、一般債権等について個別に回収可能性を検討し、回収不能見込額を計上している。
- 4 消費税等の会計処理  
消費税及び地方消費税の会計処理は税抜方式による。

## II セグメント情報の開示

### 1 報告セグメントの概要

下水道事業会計は、流域関連公共下水道事業、特定環境保全公共下水道事業、農業集落排水事業、戸別浄化槽整備事業を運営しており、各事業を報告セグメントとしている。

各報告セグメントに属する事業の内容及び会計状況の内訳は以下のとおりである。

事業区分	事業の内容
①流域関連公共下水道事業	当該事業の排水区域で汚水を処理する業務
②特定環境保全公共下水道事業	当該事業の排水区域で汚水を処理する業務
③農業集落排水事業	当該事業の排水区域で汚水を処理する業務
④戸別浄化槽整備事業	当該事業で整備した浄化槽で汚水を処理する業務

### 2 報告セグメントごとの営業収益及び営業費用等

(令和4年4月1日から令和5年3月31日)

(単位：千)

	①流域	②特環	③農集	④戸別	合計
営業収益	46,277	40,875	27,572	20,462	135,
営業費用	198,167	284,816	132,156	52,975	668,
営業損益	△ 151,890	△ 243,941	△ 104,584	△ 32,513	△ 532,
経常損益	3,858	12,493	11,827	2,414	30,
セグメント資産	4,088,016	5,180,937	2,807,500	938,306	13,014,
セグメント負債	2,810,867	4,216,304	2,278,586	736,025	10,041,

円)

186
114
928
592
759
782



# 下水道事業会計決算附属書類

# 令和4年度 行方市下水道事業報告書

## 1 概況

### (1) 総括事項

行方市下水道事業は、公共用水域の水質保全及び生活環境の改善を図るための重要な施設となっています。

本年度の主な事業としては、手賀地内の管渠布設工事を実施しました。下水道及び農集区域外に戸別浄化槽整備事業で、高度処理型合併浄化槽を18基設置しました。また、流域関連公共下水道事業計画を変更しました。

料金検討委員会の答申に基づき経営の健全化を図るべく、令和5年度より、料金を改定し流域関連公共下水道、特定環境保全公共下水道、農業集落排水事業の使用料金を統一します。

### (業務の状況)

#### ・流域関連公共下水道事業

本年度の処理区域内人口は、3,020人に対し、接続人口が2,294人となりました。接続率は、76.0%となりました。

#### ・特定環境保全公共下水道事業

本年度の処理区域内人口は、2,874人に対し、接続人口が1,982人となりました。接続率は、69.0%となりました。

#### ・農業集落排水事業

本年度の処理区域内人口は、2,133人に対し、接続人口が1,628人となりました。接続率は、76.3%となりました。

#### ・戸別浄化槽整備事業

本年度の処理区域内人口は、1,696人に対し、接続人口が1,696人となりました。

### (経営状況)

収益的収入について、下水道事業の主な収益となる使用料収入は、1億3,496万円となりました。他会計補助金は、4億5,043万円を収入しており、総収益は、7億8,228万円となりました。

収益的支出について、主なものは、管渠及び処理場施設の維持管理費として、特定環境保全公共下水道事業で4,758万9千円、農業集落排水事業で2,238万2千円、戸別浄化槽として2,141万2千円、流域下水道の維持管理負担金として4,010万円を支出し、減価償却費で、4億4,261万1千円を支出し、総費用は7億5,148万1千円となりました。

収益的収支については、当年度純利益、当年度未処分利益剰余金とも3,079万8千円となりました。

資本的収支については、収入の3億1,541万9千円に対して、支出は5億5,489万2千円となり、不足する2億3,947万2千円は当年度分消費税及び地方消費税資本的収支調整額と当年度分損益勘定留保資金をもって補てんしました。

1

2

3

4

(2) 経営指標に関する事項

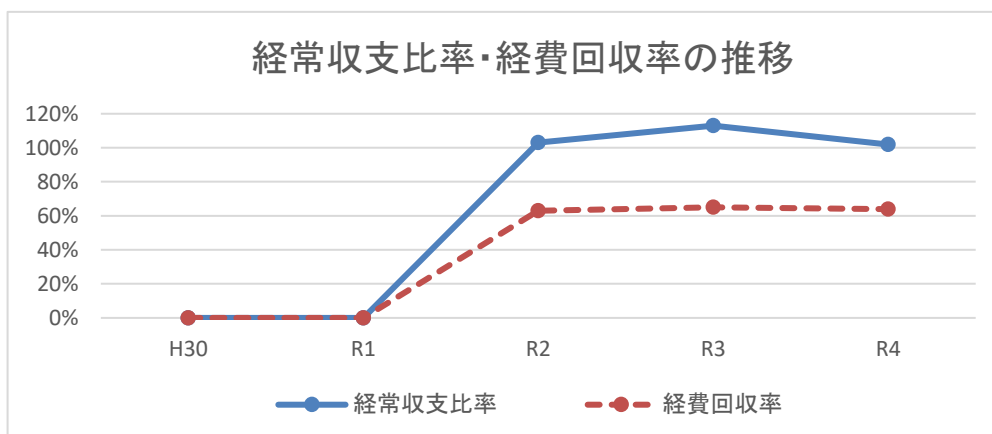
・流域関連公共下水道事業

本年度決算における経営成績について、経営の健全性を示す経常収支比率は、102%で健全経営の水準とされる100%を上回っていますが、一般会計からの補助金が収入の多くを占めています。

また、使用料水準の妥当性を示す経費回収率は、前年度比1%減の64%となりましたが、100%を下回っており、汚水処理費用を使用料収入で賄えていない状態です。

<経営指標の推移> ※R2年度から企業会計を適用したためR1年度以前の数値は0となります。

	H30	R1	R2	R3	R4
経常収支比率	0%	0%	103%	113%	102%
経費回収率	0%	0%	63%	65%	64%



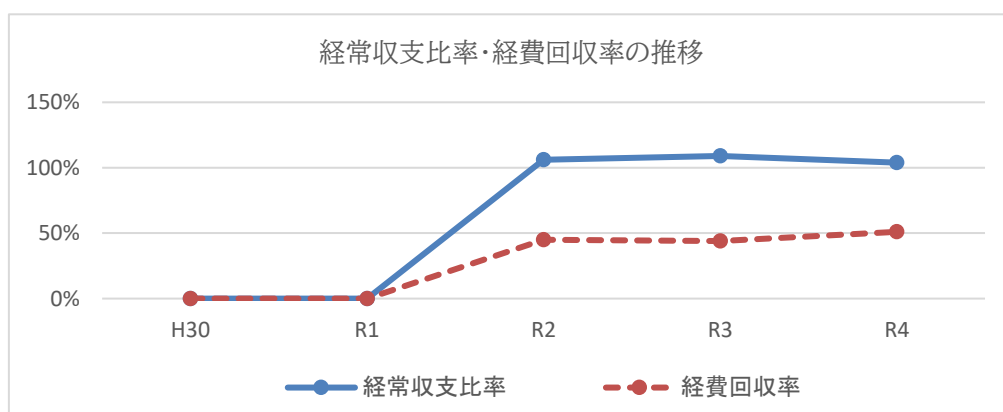
・特定環境保全公共下水道事業

本年度決算における経営成績について、経営の健全性を示す経常収支比率は、104%で健全経営の水準とされる100%を上回っていますが、一般会計からの補助金が収入の多くを占めています。

また、使用料水準の妥当性を示す経費回収率は、前年度比7%増の51%となりましたが、100%を下回っており、汚水処理費用を使用料収入で賄えていない状態です。

<経営指標の推移> ※R2年度から企業会計を適用したためR1年度以前の数値は0となります。

	H30	R1	R2	R3	R4
経常収支比率	0%	0%	106%	109%	104%
経費回収率	0%	0%	45%	44%	51%



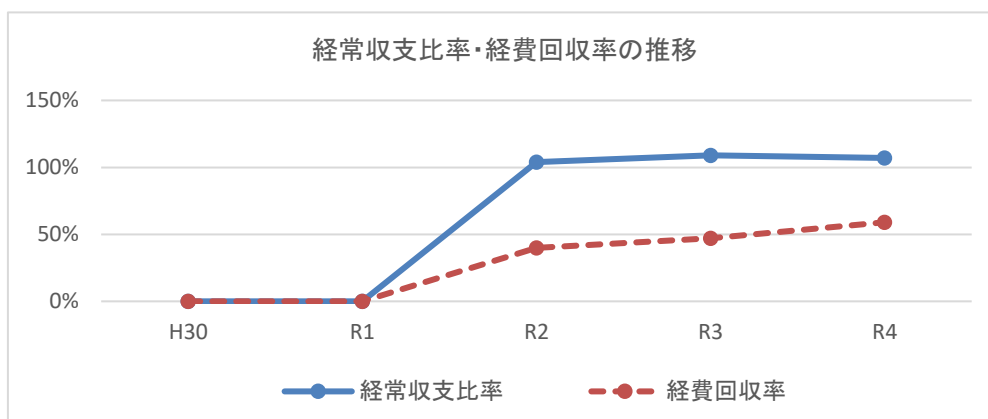
・農業集落排水事業

本年度決算における経営成績について、経営の健全性を示す経常収支比率は、107%で健全経営の水準とされる100%を上回っていますが、一般会計からの補助金が収入の多くを占めています。

また、使用料水準の妥当性を示す経費回収率は、前年度比12%増の59%となりましたが、100%を下回っており、汚水処理費用を使用料収入で賄えていない状態です。

<経営指標の推移> ※R2年度から企業会計を適用したためR1年度以前の数値は0となります。

	H30	R1	R2	R3	R4
経常収支比率	0%	0%	104%	109%	107%
経費回収率	0%	0%	40%	47%	59%



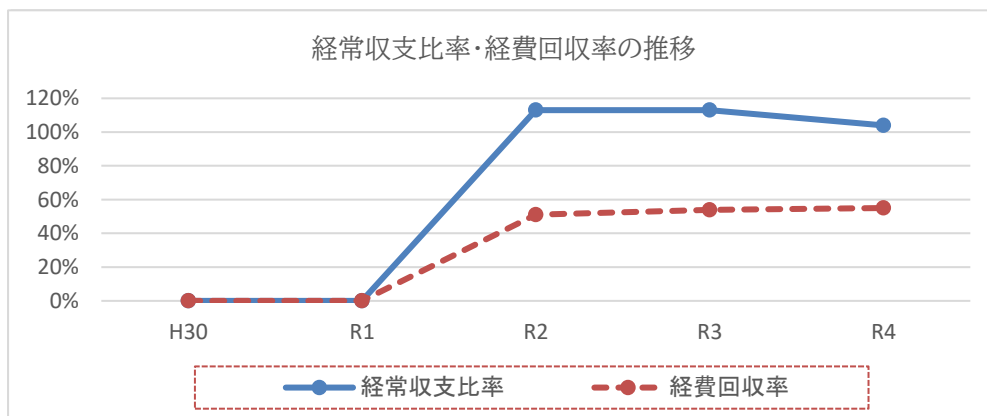
#### ・戸別浄化槽整備事業

本年度決算における経営成績について、経営の健全性を示す経常収支比率は、104%で健全経営の水準とされる100%を上回っていますが、一般会計からの補助金が収入の多くを占めています。

また、使用料水準の妥当性を示す経費回収率は、前年度比1%増の55%となりましたが、100%を下回っており、汚水処理費用を使用料収入で賄えていない状態です。

<経営指標の推移> ※R2年度から企業会計を適用したためR1年度以前の数値は0となります。

	H30	R1	R2	R3	R4
経常収支比率	0%	0%	113%	113%	104%
経費回収率	0%	0%	51%	54%	55%



(3) 議会議決事項

区 分	件 名	提出年月日	議決年月日
議案第 39 号	令和3年度行方市下水道事業会計未処分利益剰余金の処分について	令和4年9月6日	令和4年9月29日
認定 第6号	令和3年度行方市下水道事業会計決算認定について	令和4年9月6日	令和4年9月29日
議案第 51 号	行方市下水道条例及び行方市農業集落排水事業に関する条例の一部を改正する条例について	令和4年12月1日	令和4年12月19日
議案第 61 号	令和4年度行方市下水道事業会計補正予算(第1号)について	令和4年12月1日	令和4年12月19日
議案第 26 号	令和5年度行方市下水道事業会計予算について	令和5年2月24日	令和5年3月23日

(4) 職員に関する事項

区分	事務吏員	会計年度任用職員	総計
所属人員	6人	2人	8人
計	6人	2人	8人

2 工 事

(1) 建設工事の概況

イ 管渠布設工事

単位：円

工事名	施工内容	工事費	着工年月日	竣工年月日
04国交特環公下第1号 汚水管渠布設工事	内径150mm管開削工L=163.2m 組立1号マンホールN=4箇所 塩ビ製小型マンホールN=3箇所	31,515,000	R4.9.16	R5.2.2
04国交特環公下第2号・04市単特環公下第1号合併 汚水管渠布設工事	内径150mm管開削工L=168.3m 組立1号マンホールN=3箇所 塩ビ製小型マンホールN=2箇所	17,050,000	R4.10.15	R5.3.13
04国交特環公下第3号・04市単特環公下第2号合併 汚水管渠布設工事	内径150mm管開削工L=84.1m 組立1号マンホールN=3箇所 塩ビ製小型マンホールN=1箇所	8,657,000	R4.10.7	R5.3.24

ロ 保存工事

単位：円

件 名	金 額
04市単流域公下修繕第1号 人孔調整リング等修繕	1,870,000
04榎本農排修繕第2号中継ポンプ修繕業務	1,254,000
04市単特環公下修繕第1号 汚泥脱水機修繕業務	8,745,000
04市単特環公下修繕第2号No.2回分槽上澄水搬出装置排気弁修繕業務	660,000

3 業 務

## (1) 業務量

事 項	単 位	令和4年度	令和3年度	比 較		備 考
				増 減	比 率 (%)	
行 政 人 口	人	32,329	32,658	△ 329	99.0	
処 理 区 域 内 人 口	人	9,723	9,827	△ 104	98.9	
水 洗 化 人 口	人	7,600	7,581	19	100.3	
普 及 率	%	25	25	0	100.0	
水 洗 化 率	%	78.2	77.1	1	101.4	
全 体 計 画 面 積	h a	955.9	955.9	0	100.0	
処 理 区 域 面 積	h a	802.7	755.9	47	106.2	
処 理 区 域 戸 数	戸	2,935	2,954	△ 19	99.4	
有 収 率	%	83.1	78.2	4.9	106.3	

## (2) 事業収入に関する事項

単位：円

区分\種別	令和4年度		令和3年度		比 較		備 考
	金 額	構成比(%)	金 額	構成比(%)	増	減	
営 業 収 益	135,186,440	17.3	126,039,690	14.9	9,146,750		
営 業 外 収 益	645,861,426	82.6	719,785,126	85.1		73,923,700	
特 別 利 益	1,231,008	0.2	45,647	0.0	1,185,361		
計	782,278,874	100.0	845,870,463	100.0	10,332,111	73,923,700	

## (3) 事業費に関する事項

単位：円

区 分	令和4年度		令和3年度		比 較		備 考
	金 額	構成比(%)	金 額	構成比(%)	増	減	
営 業 費 用	668,114,707	88.9	710,168,665	88.8		42,053,958	
営 業 外 費 用	82,340,693	11.0	89,108,006	11.1		6,767,313	
特 別 損 失	1,025,500	0.1	148,413	0.0	877,087		
計	751,480,900	100.0	799,425,084	100.0	877,087	48,821,271	

## (4) 費用構成表

単位：円

区 分	令和4年度		令和3年度	
	決算額	構成比%	決算額	構成比%

職員給与費	47,424,513	6.31	51,106,687	6.39
動力費	26,619,257	3.54	21,530,032	2.69
薬品費	3,503,240	0.47	4,424,580	0.55
修繕費	13,709,380	1.82	6,216,800	0.78
委託料	78,917,813	10.50	88,481,641	11.07
減価償却費	442,611,119	58.90	442,144,965	55.31
支払利息	72,300,435	9.62	80,259,046	10.04
その他	66,395,143	8.84	105,261,333	13.17
計	751,480,900	100.00	799,425,084	100.00

#### 4 会計

##### (1) 主要契約の要旨

##### イ 工事関係 (500万円以上)

単位：円

契約年月日	契約金額	契約の内容	契約の相手方
R4.9.15	31,515,000	04国交特環公下第1号 污水管渠布設工事	塚本建設株式会社
R4.10.14	17,050,000	04国交特環公下第2号・04市単特環公下第1号合併 污水管渠布設工事	貝塚建設株式会社
R4.10.6	8,657,000	04国交特環公下第3号・04市単特環公下第2号合併 污水管渠布設工事	(株) 関建設

##### ロ 委託関係 (500万円以上)

単位：円

契約年月日	契約金額	契約の内容	契約の相手方
R4.4.1	14,519,000	料金徴収業務	行方市水道事業
R4.4.1	13,200,000	玉造浄化センター維持管理業務	浅野アタカ株式会社
R4.4.1	8,469,824	玉造浄化センター産業廃棄物処理業務	新和企業有限公司
R4.4.1	7,040,000	榎本浄化センター維持管理業務	(株)細谷工業
R4.4.1	5,643,000	玉造北部浄化センター維持管理業務	株式会社第一テクノ
R4.4.1	7,691,800	浄化槽保守点検業務	茨城日化サービス株式会社
R4.7.7	5,324,000	霞ヶ浦水郷流域関連行方市公共下水道事業計画変更業務	株式会社日水コン 茨城事務所

##### (2) 企業債及び一時借入金の概況

##### イ 企業債

単位：円

借入先	前年度末残高	本年度借入高	本年度償還高	本年度末残高
政府資金	1,658,736,840	0	180,166,285	1,478,570,555



機構資金	2,793,219,996	121,700,000	154,506,366	2,760,413,630
その他	153,135,950	0	36,687,568	116,448,382
計	4,605,092,786	121,700,000	371,360,219	4,355,432,567

# 令和4年度 行方市下水道事業キャッシュ・フロー計算書

(令和4年4月1日から令和5年3月31日まで)

(単位：円)

## 1 業務活動によるキャッシュ・フロー

当年度純利益（△は純損失）	30,797,974
減価償却費	442,611,119
受取利息及び受取配当金	△ 20,790
支払利息	72,300,435
固定資産除却費	0
未収金減少額（△は増加）	60,409,258
未払金増加額（△は減少）	△ 25,750,378
たな卸資産減少額（△は増加）	0
長期前受金戻入額	△ 187,064,134
賞与引当金増加額	△ 912,000
貸倒引当金増加額	△ 33,000
その他流動資産増加額	0
その他流動負債増加額	△ 64,224
小計	<u>392,274,260</u>
利息及び配当金の受取額	20,790
利息の支払額	<u>△ 72,300,435</u>
業務活動によるキャッシュ・フロー	<u>319,994,615</u>

## 2 投資活動によるキャッシュ・フロー

有形固定資産の取得による支出	△ 152,567,728
国庫補助金による収入	53,893,546
受益者負担・分担金による収入	5,695,770
基金積立による支出	<u>△ 16,880,155</u>
投資活動によるキャッシュ・フロー	<u>△ 109,858,567</u>

## 3 財務活動によるキャッシュ・フロー

建設改良企業債による収入	121,700,000
建設改良企業債償還による支出	△ 371,360,219
他会計補助金による収入	<u>100,154,687</u>
財務活動によるキャッシュ・フロー	<u>△ 149,505,532</u>

資金増減額	60,630,516
資金期首残高	<u>234,416,159</u>
資金期末残高	<u>295,046,675</u>

## 令和4年度 行方市下水道事業会計収益費用明細書

収 益

単位：円

款	項	目	節	金 額	備 考		
1 下水道事業収益				782,278,874			
	1 営業収益			135,186,440			
		1 使用料			134,961,440		
			1 下水道使用料		134,961,440	特環・農集・流域・戸別	
		2 その他の営業収益			225,000		
			1 材料売却収益		0		
			2 手数料		225,000	指定工事店登録手数料	
	2 営業外収益				645,861,426		
		1 受取利息及び配当金			20,790		
			1 預金利息		20,790	常陽銀行・JAなめがたしおさい	
		2 他会計補助金			458,728,000		
			1 他会計補助金		450,426,000	企業債償還元金負担金・利息負担金・児童手当負担金・維持管理費補助金	
			2 国庫補助金		5,750,000	社会資本整備総合交付金・循環型社会形成交付金	
			3 県補助金		2,552,000	接続支援事業費補助金・りん除去支援事業費補助金・単独浄化槽撤去等補助金	
		3 長期前受金戻入				187,064,134	
			1 国庫補助金戻入		146,636,099		
			2 県費補助金戻入		27,501,966		
3 工事負担金戻入			1,845,756				
4 受益者分負担金戻入			4,769,010				
5 受益者分担金戻入			6,051,667				
		6 受贈財産評価額戻入		259,636			

単位：円

款	項	目	節	金額	備考
		4 雑収益		48,502	
			1 不用品売却 収益	0	
			2 その他雑収 益	48,502	汚泥袋代・コピー代
	3 特別利益	1 その他特別 利益		1,231,008	
			1 過年度損益 修正益	1,134,436	接続支援事業費計上誤り・消費税(特定収入)訂正
			2 その他特別 利益	96,572	貸倒引当金戻入益

費用

単位：円

款	項	目	節	金額	備考
1 下水道事 業費用				751,480,900	
	1 営業費用			668,114,707	
		1 管渠費		11,635,726	
			1 備用品費	2,528	長靴
			2 通信運搬費	922,071	中継ポンプ電話料
			3 委託料	3,070,000	管路清掃点検等委託 管路施設等緊急対応業務委託 水質検査業務委託
			4 修繕費	1,835,000	汚水管路施設修繕
			5 動力費	5,806,127	中継ポンプ電気料
		2 流域関連公 共下水道費		40,101,819	
			1 負担金	40,101,819	流域下水道維持管理負担金
		3 玉造浄化セ ンター費		47,589,431	
			1 備用品費	30,910	インクジェット複合機
			2 光熱水費	66,268	浄化センター水道・ガス代
			3 通信運搬費	68,675	浄化センター電話料
			4 委託料	22,659,660	維持管理委託 水質検査委託 汚泥処分委託
			5 賃借料	133,410	テレビ受信料・コピー機リース

単位：円

款	項	目	節	金額	備考
			6 修繕費	8,550,000	汚泥脱水機修繕
			7 動力費	12,504,529	電気料
			8 薬品費	3,503,240	パック代・高分子凝集剤
			9 保険料	72,739	火災保険料
		4 農集処理場費		22,382,175	
			1 備用品費	48,600	防犯カメラ
			2 光熱水費	183,840	玉造北部浄化センター 水道料
			3 通信運搬費	51,340	玉造北部浄化センター・榎本浄化センター電話料
			4 委託料	12,434,000	維持管理委託 電気保安業務委託 汚泥処分委託
			5 手数料	50,000	水質検査手数料
			6 修繕費	1,290,000	中継ポンプ修繕・ボイラー給水管修繕
			7 動力費	8,308,601	電気料・燃料費
			8 薬品費	0	
			9 保険料	15,794	火災保険料
		5 戸別浄化槽費		21,412,060	
			1 備用品費	1,844,600	浄化槽交換用電極板
			2 委託料	15,485,060	浄化槽維持管理・汚泥処分委託
			3 手数料	2,176,500	浄化槽法定検査手数料
			4 修繕費	1,905,900	戸別浄化槽修繕費
		6 総係費		82,382,377	
			1 給料	20,469,600	職員7名
			2 手当	9,427,092	扶養手当 972,000 通勤手当 887,274 時間外手当 424,088 管理職手当 720,000 期末手当 3,535,981 勤勉手当 2,459,249 住居手当 308,500 児童手当 120,000

単位：円

款	項	目	節	金額	備考
			3 賞与引当金 繰入額	3,386,000	令和5年度分賞与引当金・ 法定福利費引当金
			4 法定福利費	9,737,194	共済組合負担金 6,153,820 退職手当負担金 2,778,237 社会保険料 805,137
			5 報酬	3,896,944	会計年度任用職員 給与
			6 旅費	507,683	会計年度任用職員 通勤手当等
			6 報償費	112,400	下水道展コンクール参加賞
			7 備用品費	177,200	書籍 事務用品等
			8 燃料費	243,136	公用車ガソリン代
			9 印刷製本費	71,092	予算書・決算書
			10 通信運搬費	118,288	後納郵便料、NHK受信料
			11 委託料	13,199,093 12,070,000	料金徴収業務 下水道台帳システム保守管理業務 外
			12 手数料	59,329	口座振替・データ伝送手数料
			13 賃借料	2,695,798	下水道会計システム等賃借料
			14 修繕費	128,480	公用車修繕費
			15 材料費	0	
			16 公課費	8,800	自動車重量税
			17 負担金	236,161 33,000 40,000 49,000	研修負担金 日本下水道協会負担金 外 県下水道整備促進協議会負担金 霞ヶ浦水郷流域下水道整備 推進協議会分担金 県合併浄化槽普及促進協議 会負担金
			18 保険料	119,850	公用車自賠責・任意保険料
			19 食糧費	5,237	料金検討委員会時賄い
			20 貸倒引当金 繰入額	219,000	令和5年度貸倒引当金
			21 補助金	5,372,000	排水設備工事補助金 単独浄化槽撤去等補助金

単位：円

款	項	目	節	金額	備考
		7 減価償却費		442,611,119	
		1 有形固定資産減価償却費		406,694,459	建物 11,871,148 構築物 295,137,085 機械及び装置 99,686,226
		2 無形固定資産減価償却費		35,916,660	施設利用権 32,473,456 その他無形固定資産 3,443,204
		8 資産減耗費		0	
		1 固定資産除却費		0	
		2 たな卸資産減耗費		0	
		9 その他営業費用		0	
		1 材料売却原価		0	
		2 雑支出		0	
	2 営業外費用			82,340,693	
		1 支払利息及び企業債取扱諸費		72,300,435	
		1 企業債利息		72,300,435	財政融資資金利息 地方公共団体金融機構利息
		2 雑支出		10,040,258	
		1 不用品売却原価		0	
		2 雑支出		10,040,258	特定収入に係る消費税分 他
	3 特別損失			1,025,500	
		1 その他特別損失		1,025,500	
		1 その他特別損失		1,025,500	令和元年度消費税修正申告による納付

## 固定資産明細書

( 有 形 )

資産の種類	年度当初 現在高	当年度 増加額	当年度 減少額	年度末 現在高
土地	217,252,735	0	0	217,252,735
建物	327,170,840	0	0	327,170,840
構築物	10,357,681,842	71,723,636	0	10,429,405,478
機械及び装置	1,821,093,857	28,095,000	0	1,849,188,857
車両運搬具	22,500	0	0	22,500
工具・器具及び備品	151,329	0	0	151,329
建設仮勘定	360,000	18,410,000	0	18,770,000
合計	12,723,733,103	118,228,636	0	12,841,961,739

( 無 形 )

資産の種類	年度当初 現在高	当年度 増加額	当年度 減少額	当年度 減価償却高
施設利用権	714,509,144	34,339,092	0	32,473,456
ソフトウェア	3,976,478	0	0	2,420,011
その他無形固定資産	28,406,108	0	0	1,023,193
合計	746,891,730	34,339,092	0	35,916,660

( 投資その他資  
産 )

資産の種類	年度当初 現在高	当年度 増加額	当年度 減少額	年度末 現在高
基金	274,271,250	16,880,155	0	291,151,405
合計	274,271,250	16,880,155	0	291,151,405



単位：円

減 価 償 却 額			年 度 末 償 却 未 済 高	備 考
当年度増加額	当年度減少額	累 計		
0	0	0	217,252,735	
11,871,148	0	35,613,444	291,557,396	
295,137,085	0	880,222,849	9,549,182,629	
99,686,226	0	292,491,186	1,556,697,671	
0	0	0	22,500	
0	0	0	151,329	
0	0	0	18,770,000	
406,694,459	0	1,208,327,479	11,633,634,260	

単位：円

年 度 末 現 在 高	備 考
716,374,780	
1,556,467	
27,382,915	
745,314,162	

単位：円

備 考

# 企業債明細書

単位：円

種類	発行	発行総額	償還高		未償還残高	利率 (%)	償還終期	備考
			当年度償還高	償還高累計				
平成4年度政府資金	H5.3.25	56,000,000	3,596,564	56,000,000	0	4.400	R5.3.25	特定環境保全
平成4年度政府資金	H5.5.28	57,700,000	3,705,745	57,700,000	0	4.400	R5.3.25	特定環境保全
平成4年度政府資金	H5.5.7	9,900,000	635,823	9,900,000	0	4.400	R5.3.25	流域建設負担金
平成4年度政府資金	H5.5.7	115,975,000	7,448,419	115,975,000	0	4.400	R5.3.25	流域建設負担金
平成4年度政府資金	H5.5.7	6,525,000	419,063	6,525,000	0	4.400	R5.3.25	流域建設負担金
平成4年度簡保資金	H5.5.28	53,000,000	3,403,890	53,000,000	0	4.400	R5.3.31	公共下水道
平成4年度簡保資金	H5.5.28	1,800,000	115,605	1,800,000	0	4.400	R5.3.31	公共下水道
平成5年度政府資金	H6.5.20	22,200,000	1,353,346	20,787,835	1,412,165	4.300	R6.3.25	農業集落排水
平成5年度簡保資金	H6.5.30	90,700,000	5,529,207	84,930,481	5,769,519	4.300	R6.3.31	公共下水道
平成5年度簡保資金	H6.5.30	20,000,000	1,219,231	18,727,778	1,272,222	4.300	R6.3.31	公共下水道
平成5年度政府資金	H6.5.27	66,400,000	4,027,382	60,012,703	6,387,297	4.500	R6.9.1	流域建設負担金
平成5年度政府資金	H6.5.27	100,000	6,065	90,380	9,620	4.500	R6.9.1	流域建設負担金
平成6年度政府資金	H6.12.26	198,000,000	12,251,598	178,509,693	19,490,307	4.750	R6.9.25	特定環境保全
平成6年度機構資金	H7.5.22	66,800,000	4,319,064	66,800,000	0	3.950	R5.3.20	特定環境保全
平成6年度機構資金	H7.5.22	22,300,000	1,435,274	22,300,000	0	3.900	R5.3.20	特定環境保全
平成6年度機構資金	H7.5.10	14,200,000	913,941	14,200,000	0	3.900	R5.3.20	公共下水道
平成6年度機構資金	H7.5.10	26,200,000	1,694,005	26,200,000	0	3.950	R5.3.20	公共下水道
平成6年度機構資金	H7.5.10	7,800,000	504,322	7,800,000	0	3.950	R5.3.20	流域建設負担金
平成6年度簡保資金	H7.5.30	106,500,000	5,724,636	94,481,894	12,018,106	3.250	R7.3.31	公共下水道
平成6年度簡保資金	H7.5.30	2,400,000	129,006	2,129,171	270,829	3.250	R7.3.31	公共下水道
平成6年度機構資金	H7.8.30	17,000,000	1,039,772	17,000,000	0	3.350	R5.3.20	公共下水道
平成6年度政府資金	H7.9.25	61,500,000	3,252,917	52,893,759	8,606,241	3.250	R7.9.1	流域建設負担金
平成6年度機構資金	H7.10.30	24,600,000	1,466,675	23,848,739	751,261	3.250	R5.9.20	流域建設負担金
平成7年度政府資金	H7.7.31	169,100,000	9,089,540	150,017,732	19,082,268	3.250	R7.3.25	特定環境保全
平成7年度機構資金	H8.5.16	103,700,000	6,187,041	97,297,665	6,402,335	3.450	R6.3.20	特定環境保全
平成7年度機構資金	H8.5.16	22,700,000	1,354,347	21,298,524	1,401,476	3.450	R6.3.20	特定環境保全
平成7年度政府資金	H8.5.20	256,700,000	13,505,281	213,341,603	43,358,397	3.400	R8.3.25	特定環境保全
平成7年度機構資金	H8.4.30	21,300,000	1,270,819	19,984,959	1,315,041	3.450	R6.3.20	公共下水道
平成7年度機構資金	H8.4.30	4,800,000	286,381	4,503,653	296,347	3.450	R6.3.20	公共下水道
平成7年度機構資金	H8.5.16	39,900,000	2,380,549	37,436,613	2,463,387	3.450	R6.3.20	流域建設負担金
平成7年度機構資金	H8.5.16	8,400,000	501,169	7,881,393	518,607	3.450	R6.3.20	流域建設負担金
平成7年度簡保資金	H8.7.30	102,100,000	5,371,598	84,854,607	17,245,393	3.400	R8.3.31	公共下水道
平成7年度簡保資金	H8.7.30	3,800,000	199,922	3,158,155	641,845	3.400	R8.3.31	公共下水道
平成7年度機構資金	H8.7.30	26,100,000	1,563,720	24,481,071	1,618,929	3.500	R6.3.20	公共下水道
平成7年度政府資金	H9.3.25	98,000,000	4,799,522	77,409,940	20,590,060	2.800	R9.3.1	流域建設負担金

単位：円

種類	発行	発行総額	償還高		未償還残高	利率 (%)	償還終期	備考
			当年度償還高	償還高累計				
平成8年度 機構資金	H9. 5. 23	62,300,000	3,381,096	55,264,822	7,035,178	2.650	R7. 3. 20	特定環境保全
平成8年度 機構資金	H9. 5. 23	22,500,000	1,221,102	19,959,205	2,540,795	2.650	R7. 3. 20	特定環境保全
平成8年度 機構資金	H9. 5. 23	30,100,000	1,633,563	26,700,982	3,399,018	2.650	R7. 3. 20	公共下水道
平成8年度 機構資金	H9. 5. 23	13,200,000	716,380	11,709,400	1,490,600	2.650	R7. 3. 20	公共下水道
平成8年度 機構資金	H9. 5. 23	4,300,000	233,366	3,814,427	485,573	2.650	R7. 3. 20	公共下水道
平成8年度 機構資金	H9. 5. 23	38,500,000	2,089,442	34,152,418	4,347,582	2.650	R7. 3. 20	流域建設負担金
平成8年度 簡保資金	H9. 5. 29	92,100,000	4,452,068	73,095,779	19,004,221	2.600	R9. 3. 31	公共下水道
平成8年度 簡保資金	H9. 5. 29	9,200,000	444,722	7,301,644	1,898,356	2.600	R9. 3. 31	公共下水道
平成8年度 政府資金	H9. 12. 25	81,800,000	3,807,925	63,594,650	18,205,350	2.200	R9. 9. 25	流域建設負担金
平成9年度 政府資金	H9. 7. 31	180,200,000	8,825,244	142,339,502	37,860,498	2.800	R9. 3. 25	特定環境保全
平成9年度 政府資金	H10. 5. 19	135,600,000	6,171,009	102,833,773	32,766,227	2.000	R10. 3. 25	特定環境保全
平成9年度 機構資金	H10. 5. 20	53,300,000	2,712,806	44,813,113	8,486,887	2.100	R8. 3. 20	特定環境保全
平成9年度 機構資金	H10. 5. 20	17,300,000	877,430	14,557,734	2,742,266	2.050	R8. 3. 20	特定環境保全
平成9年度 機構資金	H10. 5. 20	14,100,000	715,131	11,864,974	2,235,026	2.050	R8. 3. 20	公共下水道
平成9年度 機構資金	H10. 5. 20	4,600,000	233,305	3,870,841	729,159	2.050	R8. 3. 20	公共下水道
平成9年度 機構資金	H10. 5. 20	27,000,000	1,374,217	22,700,827	4,299,173	2.100	R8. 3. 20	公共下水道
平成9年度 機構資金	H10. 5. 20	11,100,000	564,956	9,332,562	1,767,438	2.100	R8. 3. 20	流域建設負担金
平成9年度 簡保資金	H10. 5. 28	79,000,000	3,595,205	59,910,531	19,089,469	2.000	R10. 3. 31	公共下水道
平成9年度 簡保資金	H10. 5. 28	8,800,000	400,478	6,673,578	2,126,422	2.000	R10. 3. 31	公共下水道
平成9年度 機構資金	H10. 7. 30	1,700,000	85,312	1,434,166	265,834	1.900	R8. 3. 20	流域建設負担金
平成9年度 政府資金	H10. 7. 31	24,500,000	1,101,749	18,685,144	5,814,856	1.800	R10. 3. 25	流域建設負担金
平成10年度 機構資金	H11. 5. 20	21,900,000	1,071,838	17,415,316	4,484,684	1.800	R9. 3. 20	特定環境保全
平成10年度 機構資金	H11. 5. 20	12,400,000	605,016	9,871,710	2,528,290	1.750	R9. 3. 20	特定環境保全
平成10年度 機構資金	H11. 4. 30	14,200,000	703,530	11,241,601	2,958,399	2.000	R9. 3. 20	公共下水道
平成10年度 機構資金	H11. 4. 30	4,600,000	227,904	3,641,646	958,354	2.000	R9. 3. 20	公共下水道
平成10年度 機構資金	H11. 4. 30	28,500,000	1,412,013	22,562,366	5,937,634	2.000	R9. 3. 20	公共下水道
平成10年度 機構資金	H11. 4. 30	6,600,000	326,993	5,224,971	1,375,029	2.000	R9. 3. 20	流域建設負担金
平成10年度 機構資金	H11. 4. 30	900,000	44,590	712,495	187,505	2.000	R9. 3. 20	流域建設負担金
平成11年度 機構資金	H11. 8. 10	9,600,000	475,626	7,599,956	2,000,044	2.000	R9. 3. 20	特定環境保全
平成11年度 政府資金	H11. 8. 10	84,200,000	3,756,348	60,022,159	24,177,841	2.000	R11. 3. 25	特定環境保全
平成11年度 機構資金	H12. 5. 19	23,700,000	1,151,065	17,588,191	6,111,809	2.100	R10. 3. 20	特定環境保全
平成11年度 機構資金	H12. 5. 19	8,500,000	412,829	6,308,002	2,191,998	2.100	R10. 3. 20	特定環境保全
平成11年度 政府資金	H11. 9. 24	101,600,000	4,507,509	69,889,872	31,710,128	2.100	R11. 9. 1	公共下水道
平成11年度 政府資金	H11. 9. 24	8,800,000	390,415	6,053,452	2,746,548	2.100	R11. 9. 1	公共下水道
平成11年度 政府資金	H11. 9. 24	3,500,000	155,277	2,407,626	1,092,374	2.100	R11. 9. 1	公共下水道
平成11年度 機構資金	H11. 9. 30	10,500,000	517,931	8,030,630	2,469,370	2.100	R9. 9. 20	公共下水道
平成11年度 機構資金	H11. 9. 30	1,900,000	93,721	1,453,162	446,838	2.100	R9. 9. 20	公共下水道

単位：円

種類	発行	発行総額	償還高	未償還残高	利率	償還終期	備考
----	----	------	-----	-------	----	------	----

種別	発行	発行総額	当年度償還高	償還高累計	未償還残高	(%)	償還終期	備考
平成11年度政府資金	H11.10.29	15,100,000	664,013	10,463,888	4,636,112	1.900	R11.9.25	公共下水道
平成11年度政府資金	H11.10.29	2,200,000	96,743	1,524,541	675,459	1.900	R11.9.25	公共下水道
平成11年度機構資金	H11.10.29	1,300,000	63,770	996,795	303,205	2.000	R9.9.20	公共下水道
平成11年度機構資金	H11.10.29	200,000	9,810	153,355	46,645	2.000	R9.9.20	公共下水道
平成11年度機構資金	H12.5.19	39,700,000	1,928,155	29,462,072	10,237,928	2.000	R10.3.20	公共下水道
平成11年度機構資金	H12.5.19	1,400,000	67,994	1,038,963	361,037	2.000	R10.3.20	公共下水道
平成11年度機構資金	H12.5.19	6,900,000	335,120	5,120,613	1,779,387	2.000	R10.3.20	公共下水道
平成11年度機構資金	H12.5.19	11,400,000	553,676	8,460,141	2,939,859	2.000	R10.3.20	公共下水道
平成11年度政府資金	H12.5.19	2,400,000	104,960	1,603,777	796,223	2.000	R12.3.25	公共下水道
平成11年度機構資金	H12.5.19	1,200,000	58,282	890,541	309,459	2.000	R10.3.20	公共下水道
平成12年度政府資金	H12.9.25	76,600,000	3,316,793	49,503,872	27,096,128	2.000	R12.9.1	特定環境保全
平成12年度機構資金	H12.9.21	6,700,000	322,185	4,808,676	1,891,324	2.000	R10.9.20	特定環境保全
平成12年度政府資金	H13.5.25	57,000,000	2,414,100	36,237,510	20,762,490	1.600	R13.3.25	特定環境保全
平成12年度機構資金	H13.5.8	27,300,000	1,267,276	19,313,577	7,986,423	1.400	R11.3.20	特定環境保全
平成12年度政府資金	H12.10.31	90,700,000	3,940,737	58,367,919	32,332,081	2.100	R12.9.25	公共下水道
平成12年度政府資金	H12.10.31	22,300,000	968,892	14,350,658	7,949,342	2.100	R12.9.25	公共下水道
平成12年度政府資金	H12.10.31	2,800,000	121,654	1,801,873	998,127	2.100	R12.9.25	公共下水道
平成12年度機構資金	H13.4.20	48,600,000	2,256,031	34,382,413	14,217,587	1.400	R11.3.20	公共下水道
平成12年度機構資金	H13.4.20	2,800,000	129,977	1,980,880	819,120	1.400	R11.3.20	公共下水道
平成13年度政府資金	H14.5.20	103,300,000	4,349,723	59,779,004	43,520,996	2.100	R14.3.25	特定環境保全
平成13年度機構資金	H14.4.8	20,500,000	959,743	13,189,914	7,310,086	2.100	R12.3.20	特定環境保全
平成13年度機構資金	H14.4.8	31,700,000	1,484,091	20,396,112	11,303,888	2.100	R12.3.20	特定環境保全
平成13年度政府資金	H13.10.30	102,200,000	4,338,082	61,622,969	40,577,031	2.000	R13.9.25	公共下水道
平成13年度政府資金	H14.3.25	5,700,000	240,464	3,281,776	2,418,224	2.200	R14.3.1	公共下水道
平成13年度機構資金	H14.5.20	36,500,000	1,703,565	23,576,753	12,923,247	2.000	R12.3.20	公共下水道
平成13年度機構資金	H14.5.20	14,900,000	695,428	9,624,482	5,275,518	2.000	R12.3.20	公共下水道
平成13年度機構資金	H14.5.20	4,600,000	214,696	2,971,316	1,628,684	2.000	R12.3.20	公共下水道
平成13年度政府資金	H14.9.25	107,000,000	4,445,750	60,295,108	46,704,892	1.900	R14.9.1	公共下水道
平成13年度政府資金	H14.11.28	8,700,000	360,353	4,954,489	3,745,511	1.700	R14.9.25	公共下水道
平成14年度政府資金	H15.5.13	18,400,000	749,977	10,429,847	7,970,153	1.100	R15.3.25	農業集落排水
平成14年度機構資金	H15.5.20	15,400,000	682,828	9,863,060	5,536,940	0.300	R13.3.20	農業集落排水
平成14年度機構資金	H15.5.20	4,100,000	181,538	2,631,251	1,468,749	0.250	R13.3.20	農業集落排水
平成14年度機構資金	H15.5.20	47,900,000	2,123,861	30,677,948	17,222,052	0.300	R13.3.20	特定環境保全
平成14年度機構資金	H15.5.20	7,800,000	345,366	5,005,794	2,794,206	0.250	R13.3.20	特定環境保全
平成14年度機構資金	H15.5.20	35,300,000	1,577,949	22,093,401	13,206,599	1.000	R13.3.20	公共下水道
平成14年度機構資金	H15.5.20	17,400,000	776,804	10,913,264	6,486,736	0.950	R13.3.20	公共下水道
平成14年度政府資金	H15.5.26	115,200,000	4,681,684	65,996,513	49,203,487	0.900	R15.3.25	公共下水道

単位：円

種類	発行	発行総額	償還高		未償還残高	利率 (%)	償還終期	備考
			当年度償還高	償還高累計				

平成14年度 機構資金	H15.5.20	21,300,000	952,134	13,331,148	7,968,852	1.000	R13.3.20	公共下水道
平成14年度 政府資金	H16.3.25	20,100,000	811,776	10,018,043	10,081,957	2.000	R16.3.1	公共下水道
平成15年度 政府資金	H16.5.10	41,700,000	1,684,039	20,656,027	21,043,973	2.100	R16.3.25	農業集落排水
平成15年度 機構資金	H16.5.20	11,200,000	502,891	6,168,343	5,031,657	2.100	R14.3.20	農業集落排水
平成15年度 政府資金	H15.9.25	68,900,000	2,810,481	35,752,684	33,147,316	2.000	R15.9.1	特定環境保全
平成15年度 機構資金	H15.9.25	17,500,000	789,487	10,545,291	6,954,709	0.750	R13.9.20	特定環境保全
平成15年度 政府資金	H16.5.10	63,000,000	2,544,231	31,206,947	31,793,053	2.100	R16.3.25	特定環境保全
平成15年度 機構資金	H16.5.20	49,500,000	2,222,598	27,261,874	22,238,126	2.100	R14.3.20	特定環境保全
平成15年度 機構資金	H16.5.20	24,900,000	1,118,035	13,713,550	11,186,450	2.100	R14.3.20	公共下水道
平成15年度 機構資金	H16.5.20	17,000,000	763,317	9,362,664	7,637,336	2.100	R14.3.20	公共下水道
平成15年度 機構資金	H16.5.20	19,600,000	880,059	10,794,600	8,805,400	2.100	R14.3.20	公共下水道
平成15年度 政府資金	H16.5.27	116,500,000	4,704,807	57,708,082	58,791,918	2.100	R16.3.25	公共下水道
平成15年度 政府資金	H16.5.27	16,500,000	666,346	8,173,248	8,326,752	2.100	R16.3.25	公共下水道
平成16年度 機構資金	H17.4.22	38,900,000	1,710,359	19,786,882	19,113,118	2.000	R15.3.20	農業集落排水
平成16年度 機構資金	H17.4.22	21,200,000	932,123	10,783,596	10,416,404	2.000	R15.3.20	農業集落排水
平成16年度 政府資金	H17.4.28	50,600,000	2,003,308	23,175,973	27,424,027	2.000	R17.3.25	農業集落排水
平成16年度 機構資金	H17.4.22	54,700,000	2,405,054	27,823,712	26,876,288	2.000	R15.3.20	特定環境保全
平成16年度 機構資金	H17.4.22	15,400,000	677,109	7,833,368	7,566,632	2.000	R15.3.20	特定環境保全
平成16年度 政府資金	H17.4.28	59,000,000	2,335,873	27,023,367	31,976,633	2.000	R17.3.25	特定環境保全
平成16年度 機構資金	H17.5.27	43,700,000	1,921,122	22,351,619	21,348,381	1.900	R15.3.20	公共下水道
平成16年度 機構資金	H17.5.27	16,300,000	716,574	8,337,103	7,962,897	1.900	R15.3.20	公共下水道
平成16年度 機構資金	H17.5.27	7,200,000	316,524	3,682,645	3,517,355	1.900	R15.3.20	公共下水道
平成16年度 政府資金	H17.5.31	94,500,000	3,741,356	43,283,190	51,216,810	2.000	R17.3.25	公共下水道
平成16年度 政府資金	H17.10.31	6,000,000	234,832	2,610,512	3,389,488	2.100	R17.9.25	公共下水道
平成17年度 機構資金	H18.5.16	16,800,000	722,798	7,712,120	9,087,880	2.200	R16.3.20	農業集落排水
平成17年度 機構資金	H18.5.16	3,300,000	141,978	1,514,881	1,785,119	2.200	R16.3.20	農業集落排水
平成17年度 政府資金	H18.5.12	19,400,000	749,838	8,000,622	11,399,378	2.200	R18.3.25	農業集落排水
平成17年度 機構資金	H18.5.16	55,000,000	2,366,304	25,248,006	29,751,994	2.200	R16.3.20	特定環境保全
平成17年度 機構資金	H18.5.16	10,200,000	438,842	4,682,359	5,517,641	2.200	R16.3.20	特定環境保全
平成17年度 政府資金	H18.5.12	62,900,000	2,431,174	25,940,165	36,959,835	2.200	R18.3.25	特定環境保全
平成17年度 機構資金	H18.5.16	40,700,000	1,751,064	18,683,524	22,016,476	2.200	R16.3.20	公共下水道
平成17年度 機構資金	H18.5.16	18,700,000	804,543	8,584,323	10,115,677	2.200	R16.3.20	公共下水道
平成17年度 政府資金	H18.5.12	98,300,000	3,799,435	40,539,240	57,760,760	2.200	R18.3.25	公共下水道
平成17年度 機構資金	H18.5.16	16,500,000	709,891	7,574,402	8,925,598	2.200	R16.3.20	公共下水道
平成17年度 政府資金	H19.3.26	15,800,000	599,315	5,951,576	9,848,424	2.100	R19.3.1	公共下水道
平成18年度 機構資金	H19.4.20	73,700,000	3,108,174	30,866,122	42,833,878	2.100	R17.3.20	農業集落排水
平成18年度 機構資金	H19.4.20	10,300,000	434,385	4,313,719	5,986,281	2.100	R17.3.20	農業集落排水

単位：円

種類	発行	発行総額	償還高		未償還残高	利率 (%)	償還終期	備考
			当年度償還高	償還高累計				
平成18年度 政府資金	H19.4.24	68,200,000	2,578,977	25,489,876	42,710,124	2.200	R19.3.25	農業集落排水

平成18年度 機構資金	H19.4.20	60,800,000	2,564,138	25,463,505	35,336,495	2.100	R17.3.20	特定環境保全
平成18年度 機構資金	H19.4.20	14,900,000	628,382	6,240,233	8,659,767	2.100	R17.3.20	特定環境保全
平成18年度 政府資金	H19.4.24	64,300,000	2,431,500	24,032,243	40,267,757	2.200	R19.3.25	特定環境保全
平成18年度 機構資金	H19.4.20	25,500,000	1,075,420	10,679,593	14,820,407	2.100	R17.3.20	公共下水道
平成18年度 機構資金	H19.4.20	31,500,000	1,328,460	13,192,438	18,307,562	2.100	R17.3.20	公共下水道
平成18年度 機構資金	H19.4.20	17,400,000	733,816	7,287,252	10,112,748	2.100	R17.3.20	公共下水道
平成18年度 政府資金	H19.4.24	72,400,000	2,737,800	27,059,632	45,340,368	2.200	R19.3.25	公共下水道
平成19年度 機構資金	H20.4.25	54,200,000	2,238,538	20,413,580	33,786,420	2.100	R18.3.20	農業集落排水
平成19年度 機構資金	H20.4.25	11,400,000	470,837	4,293,631	7,106,369	2.100	R18.3.20	農業集落排水
平成19年度 政府資金	H20.4.24	60,800,000	2,258,546	20,596,039	40,203,961	2.100	R20.3.25	農業集落排水
平成19年度 機構資金	H20.4.25	23,300,000	962,324	8,775,581	14,524,419	2.100	R18.3.20	特定環境保全
平成19年度 機構資金	H20.4.25	2,400,000	99,124	903,923	1,496,077	2.100	R18.3.20	特定環境保全
平成19年度 政府資金	H20.4.24	23,900,000	887,817	8,096,139	15,803,861	2.100	R20.3.25	特定環境保全
平成19年度 機構資金	H20.4.25	16,300,000	673,214	6,139,140	10,160,860	2.100	R18.3.20	公共下水道
平成19年度 機構資金	H20.4.25	14,300,000	590,611	5,385,872	8,914,128	2.100	R18.3.20	公共下水道
平成19年度 機構資金	H20.4.25	15,200,000	627,782	5,724,841	9,475,159	2.100	R18.3.20	公共下水道
平成19年度 政府資金	H20.4.24	28,400,000	1,054,979	9,620,517	18,779,483	2.100	R20.3.25	公共下水道
平成19年度 政府資金	H20.3.25	14,700,000	546,063	4,979,633	9,720,367	2.100	R20.3.1	公共下水道
平成20年度 政府資金	H21.3.25	14,100,000	518,081	4,328,201	9,771,799	1.900	R21.3.1	公共下水道
平成20年度 政府資金	H21.4.24	63,000,000	2,303,387	19,169,534	43,830,466	2.000	R21.3.25	農業集落排水
平成20年度 機構資金	H21.5.13	37,100,000	1,506,401	12,536,758	24,563,242	2.000	R19.3.20	農業集落排水
平成20年度 機構資金	H21.5.13	4,900,000	198,958	1,655,796	3,244,204	2.000	R19.3.20	農業集落排水
平成20年度 政府資金	H21.4.24	19,300,000	705,641	5,872,573	13,427,427	2.000	R21.3.25	特定環境保全
平成20年度 機構資金	H21.5.13	9,100,000	369,494	3,075,053	6,024,947	2.000	R19.3.20	特定環境保全
平成20年度 機構資金	H21.5.13	3,900,000	158,355	1,317,880	2,582,120	2.000	R19.3.20	特定環境保全
平成20年度 政府資金	H21.4.24	26,300,000	961,572	8,002,520	18,297,480	2.000	R21.3.25	公共下水道
平成20年度 機構資金	H21.5.13	14,600,000	592,815	4,933,602	9,666,398	2.000	R19.3.20	公共下水道
平成20年度 機構資金	H21.5.13	3,600,000	146,173	1,216,505	2,383,495	2.000	R19.3.20	公共下水道
平成20年度 機構資金	H21.5.13	900,000	36,544	304,128	595,872	2.000	R19.3.20	公共下水道
平成20年度 機構資金	H21.5.13	9,300,000	377,615	3,142,637	6,157,363	2.000	R19.3.20	公共下水道
平成21年度 政府資金	H22.5.14	175,600,000	6,256,115	46,573,387	129,026,613	2.100	R22.3.25	農業集落排水
平成21年度 機構資金	H22.5.28	131,900,000	5,250,114	39,215,739	92,684,261	2.000	R20.3.20	農業集落排水
平成21年度 機構資金	H22.5.28	11,800,000	469,684	3,508,307	8,291,693	2.000	R20.3.20	農業集落排水
平成21年度 政府資金	H22.5.14	17,000,000	605,661	4,508,812	12,491,188	2.100	R22.3.25	特定環境保全
平成21年度 機構資金	H22.5.28	13,900,000	553,272	4,132,667	9,767,333	2.000	R20.3.20	特定環境保全
平成21年度 政府資金	H22.3.25	19,100,000	680,477	5,065,785	14,034,215	2.100	R22.3.1	公共下水道

単位：円

種類	発行	発行総額	償還高		未償還残高	利率 (%)	償還終期	備考
			当年度償還高	償還高累計				
平成21年度 政府資金	H22.5.14	8,300,000	295,704	2,201,361	6,098,639	2.100	R22.3.25	公共下水道
平成21年度 機構資金	H22.5.28	6,800,000	270,665	2,021,734	4,778,266	2.000	R20.3.20	公共下水道

平成21年度 機構資金	H22.5.28	8,900,000	354,253	2,646,095	6,253,905	2.000	R20.3.20	公共下水道
平成21年度 機構資金	H22.5.28	700,000	27,863	208,120	491,880	2.000	R20.3.20	公共下水道
平成22年度 機構資金	H23.5.26	130,800,000	4,659,657	30,930,282	99,869,718	1.800	R23.3.20	農業集落排水
平成22年度 機構資金	H23.5.26	97,700,000	3,480,493	23,103,124	74,596,876	1.800	R23.3.20	特定環境保全
平成22年度 政府資金	H23.3.25	15,700,000	555,460	3,676,410	12,023,590	1.900	R23.3.1	公共下水道
平成22年度 機構資金	H23.3.30	3,300,000	116,752	772,748	2,527,252	1.900	R23.3.20	公共下水道
平成22年度 機構資金	H23.5.26	3,000,000	106,873	709,411	2,290,589	1.800	R23.3.20	公共下水道
平成22年度 機構資金	H23.5.26	11,300,000	402,555	2,672,112	8,627,888	1.800	R23.3.20	公共下水道
平成23年度 機構資金	H24.4.5	68,500,000	2,415,778	13,899,852	54,600,148	1.700	R24.3.20	農業集落排水
平成23年度 機構資金	H23.9.29	12,500,000	441,331	2,732,226	9,767,774	1.800	R23.9.20	特定環境保全
平成23年度 機構資金	H24.4.26	140,000,000	4,898,825	28,118,404	111,881,596	1.800	R24.3.20	特定環境保全
平成23年度 機構資金	H24.3.29	7,300,000	257,448	1,481,298	5,818,702	1.700	R24.3.20	公共下水道
平成23年度 機構資金	H24.4.26	15,100,000	528,373	3,032,771	12,067,229	1.800	R24.3.20	公共下水道
平成24年度 機構資金	H25.3.28	23,300,000	914,866	4,449,324	18,850,676	1.400	R23.3.20	戸別浄化槽
平成24年度 政府資金	H26.3.25	59,000,000	2,071,028	8,113,540	50,886,460	1.400	R26.3.1	特定環境保全
平成24年度 機構資金	H25.3.28	2,800,000	98,805	479,585	2,320,415	1.500	R25.3.20	公共下水道
平成24年度 機構資金	H25.3.28	6,100,000	215,254	1,044,810	5,055,190	1.500	R25.3.20	公共下水道
平成25年度 機構資金	H26.3.27	39,900,000	1,558,194	6,113,441	33,786,559	1.300	R24.3.20	戸別浄化槽
平成25年度 機構資金	H26.4.24	48,300,000	1,695,435	6,642,102	41,657,898	1.400	R26.3.20	特定環境保全
平成25年度 機構資金	H26.3.27	1,300,000	45,633	178,773	1,121,227	1.400	R26.3.20	公共下水道
平成25年度 機構資金	H26.3.27	2,200,000	77,225	302,540	1,897,460	1.400	R26.3.20	公共下水道
平成26年度 機構資金	H27.4.23	30,700,000	1,217,506	3,616,386	27,083,614	1.000	R25.3.20	戸別浄化槽
平成26年度 機構資金	H27.4.23	98,200,000	3,508,909	10,412,297	87,787,703	1.100	R27.3.20	特定環境保全
平成26年度 機構資金	H27.4.23	5,600,000	200,101	593,777	5,006,223	1.100	R27.3.20	公共下水道
平成26年度 機構資金	H27.4.23	9,200,000	328,737	975,489	8,224,511	1.100	R27.3.20	公共下水道
平成27年度 機構資金	H28.3.24	27,800,000	1,184,670	2,366,973	25,433,027	0.200	R26.3.20	戸別浄化槽
平成27年度 機構資金	H27.11.26	6,200,000	220,328	546,321	5,653,679	1.100	R27.9.20	特定環境保全
平成27年度 機構資金	H28.3.24	61,000,000	2,386,685	4,768,603	56,231,397	0.200	R28.3.20	特定環境保全
平成27年度 機構資金	H27.11.26	7,600,000	270,080	669,685	6,930,315	1.100	R27.9.20	公共下水道
平成27年度 機構資金	H28.3.24	10,200,000	399,085	797,373	9,402,627	0.200	R28.3.20	公共下水道
平成28年度 機構資金	H29.5.25	38,200,000	1,420,678	1,420,678	36,779,322	0.600	R29.3.20	農業集落排水
平成28年度 機構資金	H29.3.23	32,500,000	1,549,066	1,549,066	30,950,934	0.500	R24.3.20	戸別浄化槽
平成28年度 機構資金	H29.3.23	30,000,000	1,115,715	1,115,715	28,884,285	0.600	R29.3.20	特定環境保全
平成28年度 機構資金	H29.2.27	7,700,000	294,044	440,626	7,259,374	0.400	R28.9.20	公共下水道
平成28年度 機構資金	H29.3.23	1,900,000	70,662	70,662	1,829,338	0.600	R29.3.20	公共下水道

単位：円

種類	発行	発行総額	償還高		未償還残高	利率 (%)	償還終期	備考
			当年度償還高	償還高累計				
平成29年度 機構資金	H30.5.24	9,500,000	0	0	9,500,000	0.500	R30.3.20	農業集落排水
平成29年度 民間資金	H30.5.25	1,600,000	200,000	600,000	1,000,000	0.320	R10.3.30	農業集落排水
平成29年度 機構資金	H30.5.24	26,200,000	0	0	26,200,000	0.500	R28.3.20	戸別浄化槽

平成29年度民間資金	H30.5.25	1,000,000	125,000	375,000	625,000	0.320	R10.3.30	戸別浄化槽
平成29年度機構資金	H30.5.24	69,000,000	0	0	69,000,000	0.500	R30.3.20	特定環境保全
平成29年度民間資金	H30.5.25	5,200,000	650,000	1,950,000	3,250,000	0.320	R10.3.30	特定環境保全
平成29年度機構資金	H30.5.24	2,400,000	0	0	2,400,000	0.500	R30.3.20	公共下水道
平成29年度機構資金	H30.5.24	5,700,000	0	0	5,700,000	0.500	R30.3.20	公共下水道
平成29年度民間資金	H30.5.25	3,900,000	487,500	1,462,500	2,437,500	0.320	R10.3.30	公共下水道
平成30年度機構資金	R1.5.9	93,200,000	0	0	93,200,000	0.400	R31.3.20	農業集落排水
平成30年度民間資金	R1.5.24	3,000,000	375,000	750,000	2,250,000	0.300	R11.3.31	農業集落排水
平成30年度機構資金	R1.5.9	43,600,000	0	0	43,600,000	0.300	R26.3.20	戸別浄化槽
平成30年度民間資金	R1.5.24	1,900,000	236,000	484,000	1,416,000	0.300	R11.3.31	戸別浄化槽
平成30年度機構資金	R1.5.9	41,800,000	0	0	41,800,000	0.400	R31.3.20	特定環境保全
平成30年度民間資金	R1.5.24	9,500,000	1,186,000	2,384,000	7,116,000	0.300	R11.3.31	特定環境保全
平成30年度機構資金	R1.5.9	12,300,000	0	0	12,300,000	0.400	R31.3.20	公共下水道
平成30年度機構資金	R1.5.9	14,700,000	0	0	14,700,000	0.400	R31.3.20	公共下水道
平成30年度機構資金	R1.5.9	7,800,000	0	0	7,800,000	0.400	R31.3.20	公共下水道
平成30年度民間資金	R1.5.24	7,100,000	880,000	1,820,000	5,280,000	0.300	R11.3.31	公共下水道
令和元年度機構資金	R1.10.28	75,500,000	0	0	75,500,000	0.200	R31.9.20	農業集落排水
令和元年度機構資金	R2.3.30	36,800,000	0	0	36,800,000	0.200	R27.3.20	戸別浄化槽
令和元年度機構資金	R1.9.26	8,000,000	0	0	8,000,000	0.080	R31.9.20	特定環境保全
令和元年度機構資金	R2.3.30	27,900,000	0	0	27,900,000	0.300	R32.3.20	特定環境保全
令和元年度機構資金	R2.3.30	121,100,000	0	0	121,100,000	0.300	R32.3.20	特定環境保全
令和元年度民間資金	R2.3.31	7,600,000	950,000	950,000	6,650,000	0.250	R12.3.30	特定環境保全
令和元年度民間資金	R2.3.31	2,000,000	250,000	250,000	1,750,000	0.250	R12.3.30	農業集落排水
令和元年度民間資金	R2.3.31	4,800,000	600,000	600,000	4,200,000	0.250	R12.3.30	公共下水道
令和元年度民間資金	R2.3.31	1,300,000	162,500	162,500	1,137,500	0.250	R12.3.30	戸別浄化槽
令和元年度機構資金	R2.3.30	13,200,000	0	0	13,200,000	0.300	R32.3.20	公共下水道
令和元年度機構資金	R2.3.30	20,800,000	0	0	20,800,000	0.300	R32.3.20	公共下水道
令和元年度機構資金	R2.3.30	10,200,000	0	0	10,200,000	0.300	R32.3.20	公共下水道
令和2年度機構資金	R3.3.30	60,400,000	0	0	60,400,000	0.400	R28.3.20	戸別浄化槽
令和2年度機構資金	R3.1.28	40,500,000	0	0	40,500,000	0.400	R32.9.20	特定環境保全
令和2年度機構資金	R3.1.28	46,400,000	0	0	46,400,000	0.400	R32.9.20	特定環境保全
令和2年度機構資金	R3.3.30	5,700,000	0	0	5,700,000	0.500	R33.3.20	公共下水道
令和2年度機構資金	R3.3.30	18,000,000	0	0	18,000,000	0.500	R33.3.20	公共下水道
令和2年度機構資金	R3.3.30	900,000	0	0	900,000	0.500	R33.3.20	流域建設負担金

単位：円

種類	発行	発行総額	償還高		未償還残高	利率(%)	償還終期	備考
			当年度償還高	償還高累計				
令和3年度機構資金	R4.3.24	67,400,000	0	0	67,400,000	0.600	R29.3.20	戸別浄化槽
令和3年度機構資金	R4.3.24	26,000,000	0	0	26,000,000	0.700	R34.3.20	特定環境保全
令和3年度機構資金	R4.3.24	26,600,000	0	0	26,600,000	0.700	R34.3.20	特定環境保全
令和3年度機構資金	R4.3.24	1,700,000	0	0	1,700,000	0.700	R34.3.20	流域建設負担金



令和3年度機 構資金	R4.3.24	13,000,000	4,200,000	4,200,000	8,800,000	0.700	R34.3.20	公共下水道
令和3年度機 構資金	R4.3.24	7,300,000	0	0	7,300,000	0.700	R34.3.20	流域建設負担金
令和4年度機 構資金	R5.3.30	13,500,000	0	0	13,500,000	1.200	R35.3.20	流域建設負担金
令和4年度機 構資金	R5.3.30	21,200,000	0	0	21,200,000	1.100	R35.3.20	戸別浄化槽
令和4年度機 構資金	R5.3.30	52,100,000	0	0	52,100,000	1.200	R35.3.20	特定環境保全
令和4年度機 構資金	R5.3.30	13,900,000	0	0	13,900,000	1.200	R35.3.20	流域建設負担金
令和4年度機 構資金	R5.3.30	21,000,000	0	0	21,000,000	1.200	R35.3.20	流域建設負担金
		9,005,900,000	371,360,219	4,650,467,433	4,355,432,567			