

# 補助金制度提出工事写真例

※ 提出先によっては、内容が異なる場合があります。  
これは歩行者荷重の仕様例です。



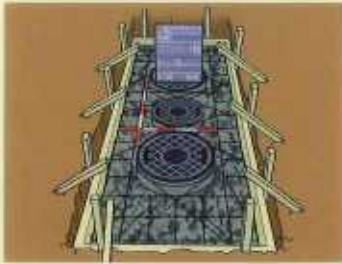
⑬ 埋め戻し完了、つき締め



⑦ 基礎コンクリート 出来形検測  
L=△△△ W=△△△ H=△△△



① 着工前 浄化槽設備士監督  
※背景に工事を行う場所の周辺状況を写す



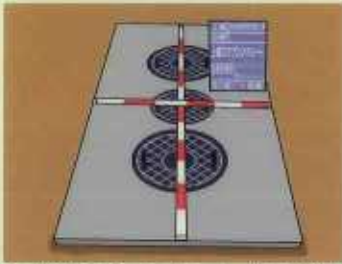
⑭ 上部スラブコンクリート 型枠、配筋  
鉄筋 D=△△ @=△△△△



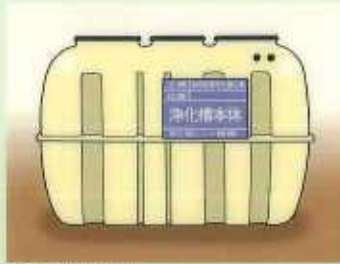
⑧ 基礎コンクリート 厚み確認  
H=△△△△



② 掘削状況



⑮ 上部スラブコンクリート 出来形検測  
L=△△△ W=△△△△



③ 浄化槽本体  
※メーカー、形式、人等が槽本体に書かれている場合には、これらがわかるように写す。



⑥ 床掘完了  
L=△△△ W=△△△ H=△△△△



⑩ 上部スラブコンクリート 厚み確認  
H=△△△△



⑨ 本体据付、水平確認



④ 砕石地業



⑪ かさ上げ高確認 (300Hまで)  
H=△△△△



⑫ 水張状況



⑤ 基礎砕石 厚み確認



⑬ 工事完了  
※ブロワーの据付状況写真も別冊する。



⑫ 埋め戻し、水じめ



⑥ 基礎コンクリート 型枠、配筋状況  
鉄筋 D=△△ @=△△△△