

# カタログポケットのはじめ方&使い方

## 01 アプリをダウンロード&初期設定



App Store か Google Play のストアから「**カタポケ**」と検索してアプリをダウンロード。



アプリを起動したら次の順に進めていきます。

右にスライド→「**START**」→位置情報「**許可**」→通知送信「**許可**」



## 02 マイコンテンツに追加を設定しプッシュ通知受信の設定

- ①虫眼鏡マークの「**検索**」を選択→②「**行方市**」と入力し決定→③見たいコンテンツを選択→④「**マイコンテンツに追加**」を選択  
⑤「**日本語で読む**」を選択 ※他の言語で見るときは、下段の言語から選択




設定終了

## 03 読む&読み上げ&検索&スライドショー&動画

※テキスト情報がない場合は、ポップアップや読み上げはありません。


ポップアップで  
やさしい書体で表示



音声読み上げで  
情報を耳で聞ける



見たい記事が  
検索できる



スライドショーで  
写真を楽しめる



▼このマーク  
をタップ!





## まちの情報を 電子アプリでお届けします



無料 FREE

## カタログポケット Catalog Pocket

「Catalog Pocket」は  
まちのさまざまな情報を閲覧できるアプリです。  
アプリ上で登録をすれば  
プッシュ通知で確実に情報をお届け。  
多言語対応＆音声読み上げもできます。



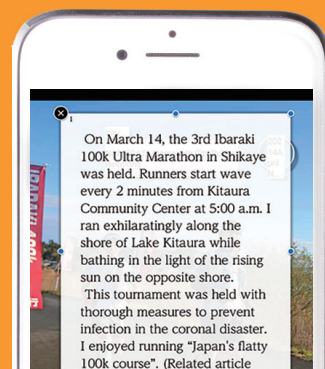
行方市のコンテンツはこちら▶



プッシュ  
通知

広報から  
日常情報

多言語で  
読める



Catalog Pocket  
カタポケ

無料 FREE

iPhone



Android



PC も可

※ PC 版はプッシュ通知はありません。

問い合わせ

行方市役所 政策秘書課 広報広聴 G ☎ 0299-72-0811