

2015. 07. 18 時点版

◎ 単純集計のみ

「行方市総合戦略書（第二次総合計画）」

策定のためのアンケート調査結果（概要版）

平成 27 年 7 月 13 日

行方市

【目次】

調査の概要	P2
○ 市の暮らしやすさについて	P3
○ 身近な環境の満足度について	P4
○ まちづくりの方向性について	P6
○ 人口の変化について	P9
○ 身近な地域について	P13
○ 市政への参加について	P15
○ 回答者自身について	P17

調査の概要

1, 趣旨

行方市のまちづくりに関する各行政分野における市民の満足度や、市の特徴、強みや弱みなどのほか、今後のまちづくりに求めるもの、人口減少における将来の市のあり方等、まちづくりに関する幅広い意向把握を行うもの。

2, 調査の方法

(1) 調査時期

・平成 27 年 5 月 11 日～6 月 5 日

(2) 調査対象

・行方市在住の 20 歳～80 歳の男女 3,000 人（住民基本台帳から無作為抽出）及び市職員 281 人、麻生高等学校及び玉造工業高等学校の生徒 100 人

(3) 調査方法

・郵送による配布、回収方式

(4) 回答結果

	対象数	回収数	回収率
一般（職員含む）	3,281	1,273	38.8%
【参考】高校生	100	78	78.0%
【参考】計	3,381	1,351	40.0%

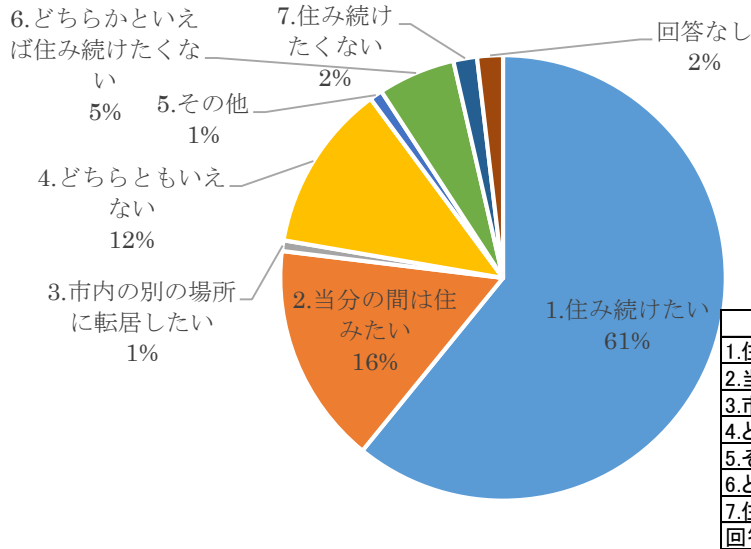
（平成 27 年 6 月 25 日現在）

3, 調査項目

- 市の暮らしやすさについて
- 身近な環境の満足度について
- まちづくりの方向性について
- 人口の変化について
- 身近な地域について
- 市政への参加について
- 回答者自身について

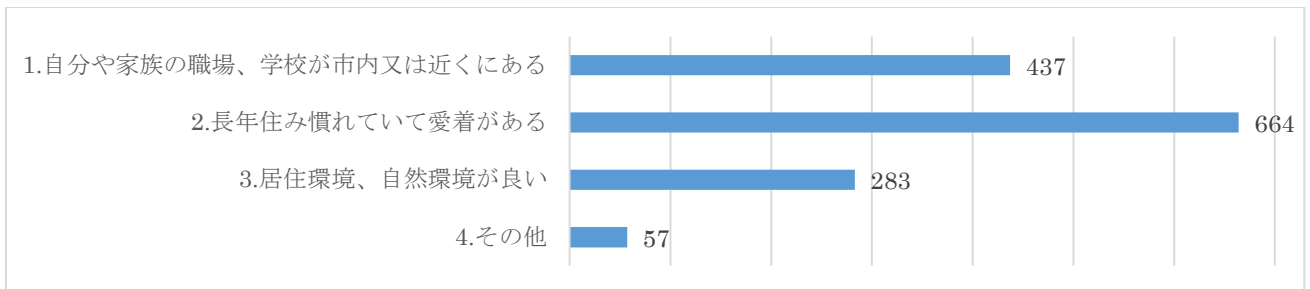
○ 市の暮らしやすさについて

1, あなたは今後も行方市に住み続けたいと思いますか。

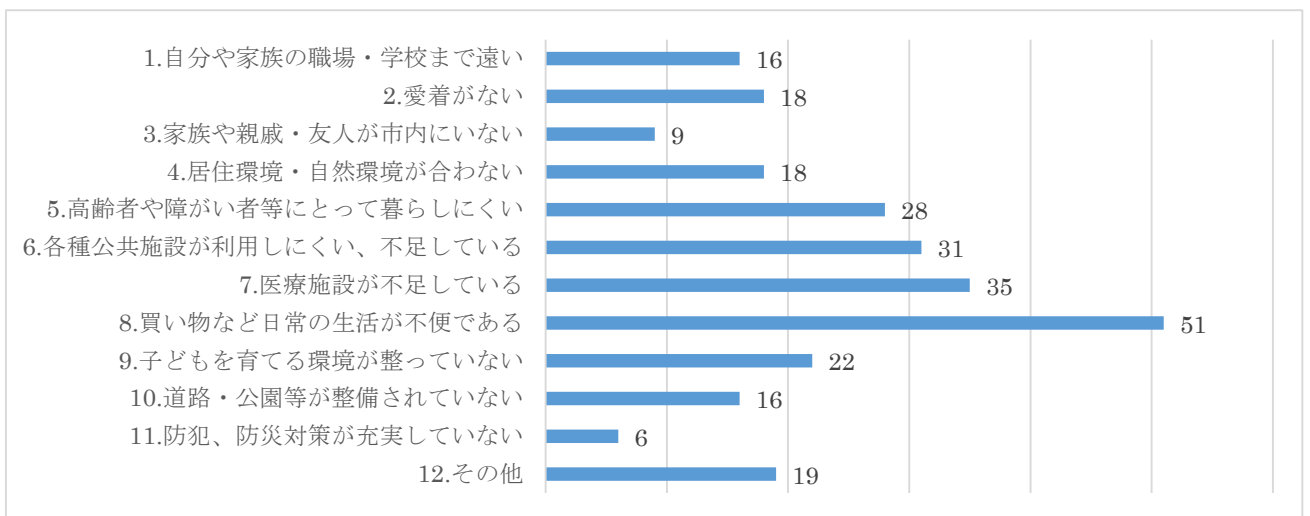


	件数	割合 (%)
1.住み続けたい	781	60.9
2.当分の間は住みたい	206	16.1
3.市内の別の場所に転居したい	10	0.8
4.どちらともいえない	156	12.2
5.その他	12	0.9
6.どちらかといえば住み続けたくない	72	5.6
7.住み続けたくない	22	1.7
回答なし	24	1.9

2, 住みたい理由は何ですか。(1で「1, 2, 3」に回答した方)【複数回答可】



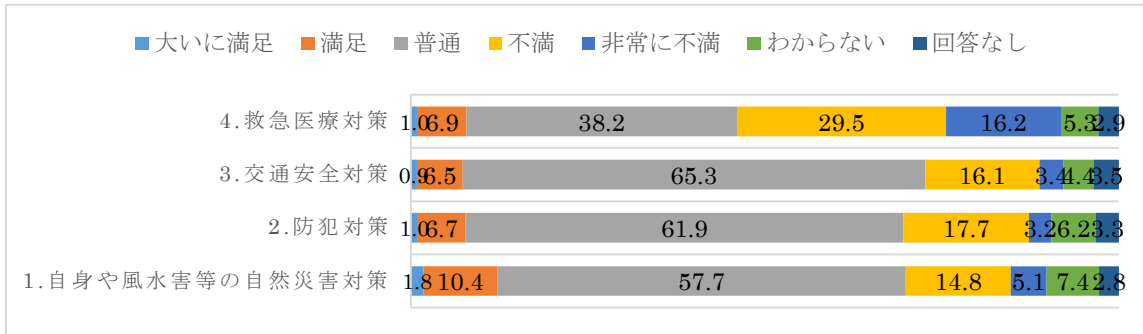
3, 住み続けたくない理由は何ですか。(1で「6, 7」に回答した方)【3つまで回答可】



○身近な環境についての満足度について

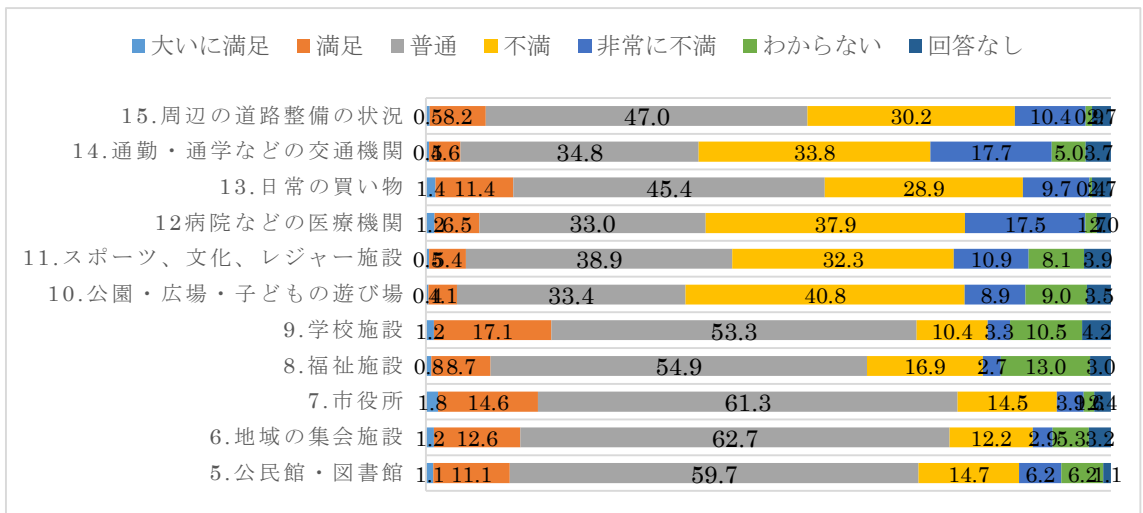
4. お住まいの周辺で次の項目の取り組みについてどのくらい満足していますか。

<安全面>



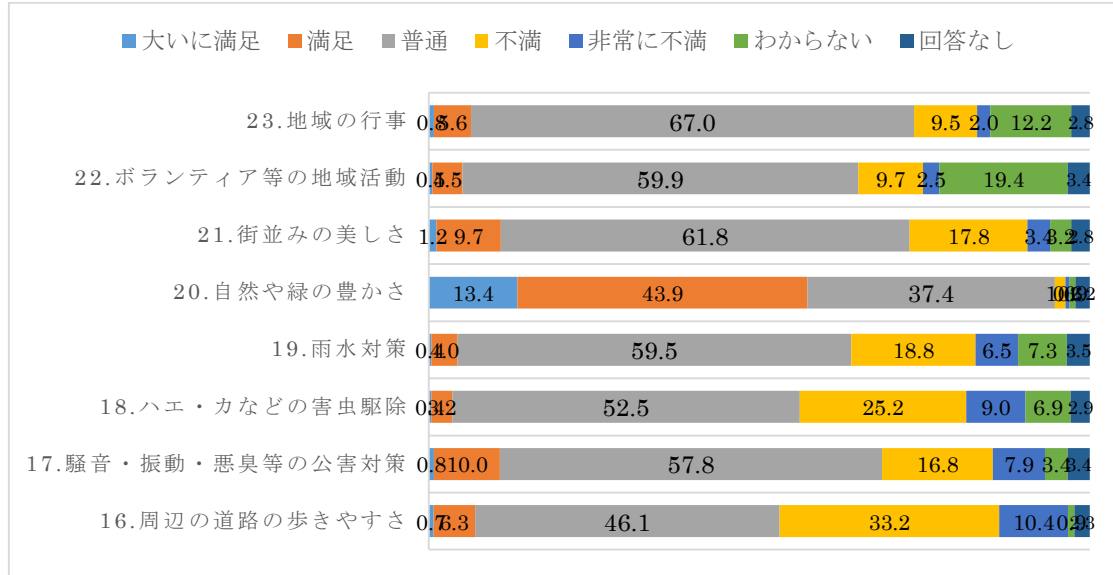
	大いに満足	満足	普通	不満	非常に不満	わからない	回答なし
1. 自身や風水害等の自然災害対策	23	134	740	190	65	95	36
2. 防犯対策	13	86	794	227	41	80	42
3. 交通安全対策	11	83	838	207	43	56	45
4. 救急医療対策	13	88	490	379	208	68	37

<利便性>



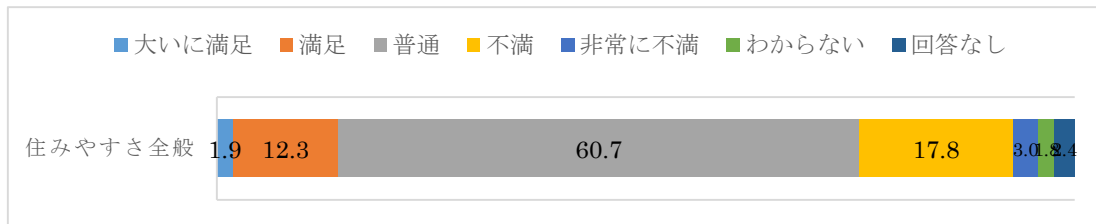
	大いに満足	満足	普通	不満	非常に不満	わからない	回答なし
5. 公民館・図書館	14	143	766	188	79	79	14
6. 地域の集会施設	15	162	804	156	37	68	41
7. 市役所	23	187	786	186	50	20	31
8. 福祉施設	10	111	705	217	34	167	39
9. 学校施設	15	220	684	133	42	135	54
10. 公園・広場・子どもの遊び場	5	53	428	523	114	115	45
11. スポーツ、文化、レジャー施設	6	69	499	415	140	104	50
12. 病院などの医療機関	16	84	424	486	225	22	26
13. 日常の買い物	18	146	583	371	125	5	35
14. 通勤・通学などの交通機関	6	59	446	434	227	64	47
15. 周辺の道路整備の状況	7	105	603	388	133	12	35

<快適性>



	大いに満足	満足	普通	不満	非常に不満	わからない	回答なし
16.周辺の道路の歩きやすさ	9	81	591	426	134	12	30
17.騒音・振動・悪臭等の公害対策	10	128	742	215	101	44	43
18.ハエ・カなどの害虫駆除	5	41	674	323	115	88	37
19.雨水対策	5	51	764	241	83	94	45
20.自然や緑の豊かさ	172	563	480	21	8	11	28
21.街並みの美しさ	15	125	793	229	44	41	36
22.ボランティア等の地域活動	7	58	769	125	32	249	43
23.地域の行事	10	72	860	122	26	157	36

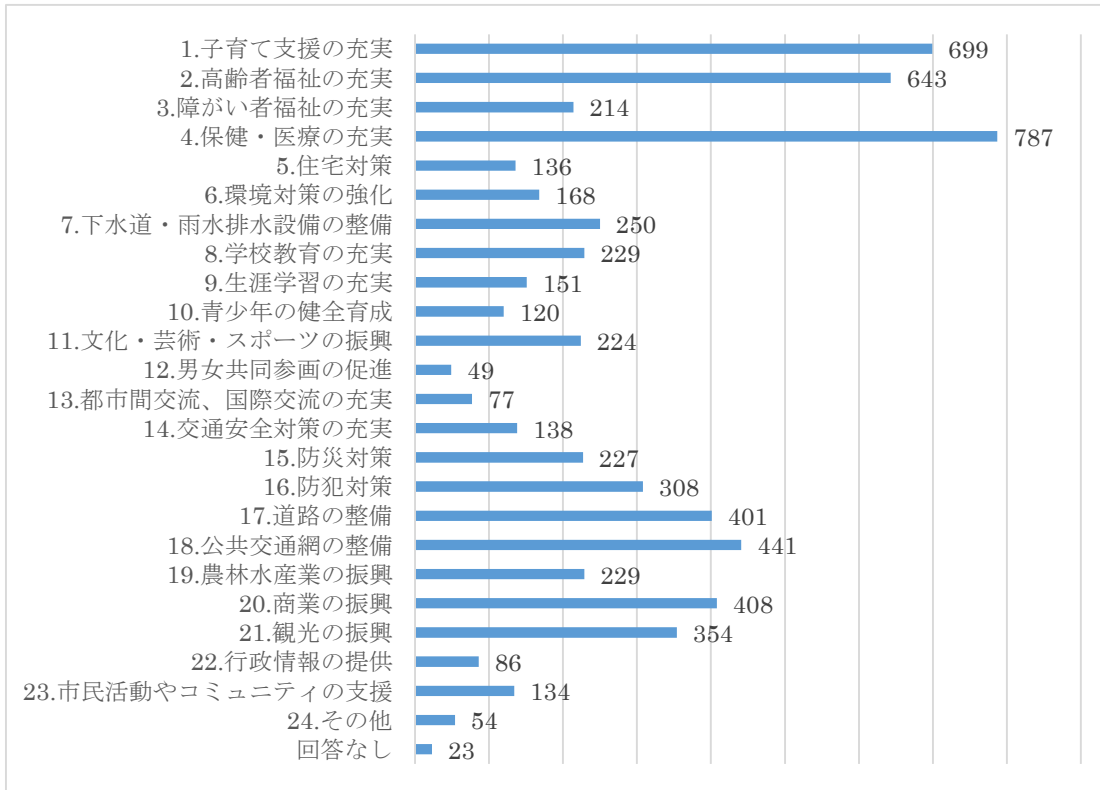
<住みやすさ全般>



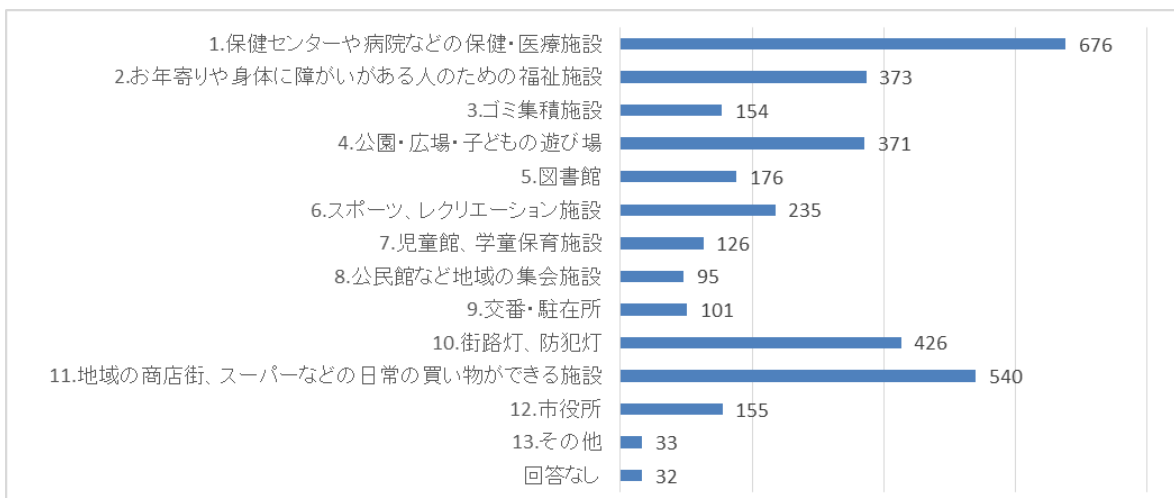
	大いに満足	満足	普通	不満	非常に不満	わからない	回答なし
住みやすさ全般	24	158	779	229	39	23	31

○まちづくりの方向性について

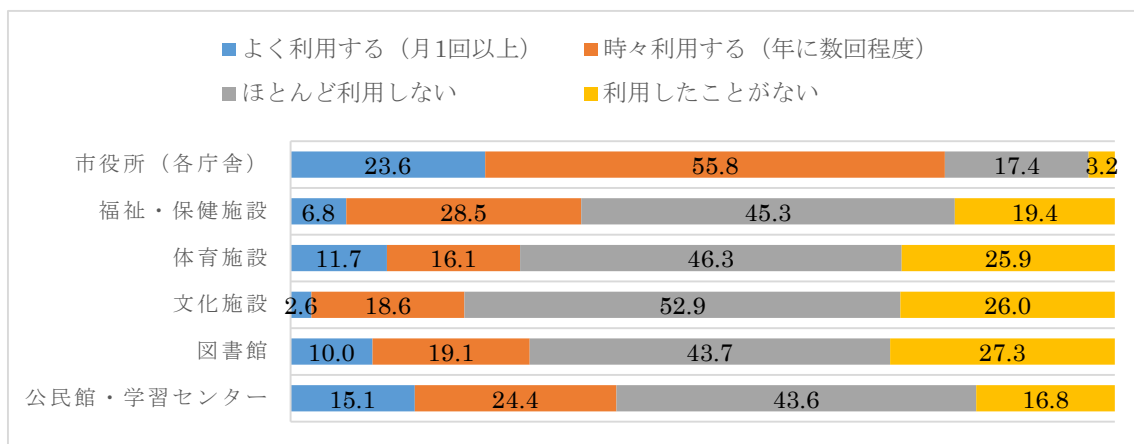
5, 行方市を住み良くしていくために、今後、どのような施策を重点的にすすめていくべきと思いますか。【6つまで回答可】



6, 行方市内にある生活関連施設等のうち特に改善を望まれるものは何ですか。【3つまで回答可】

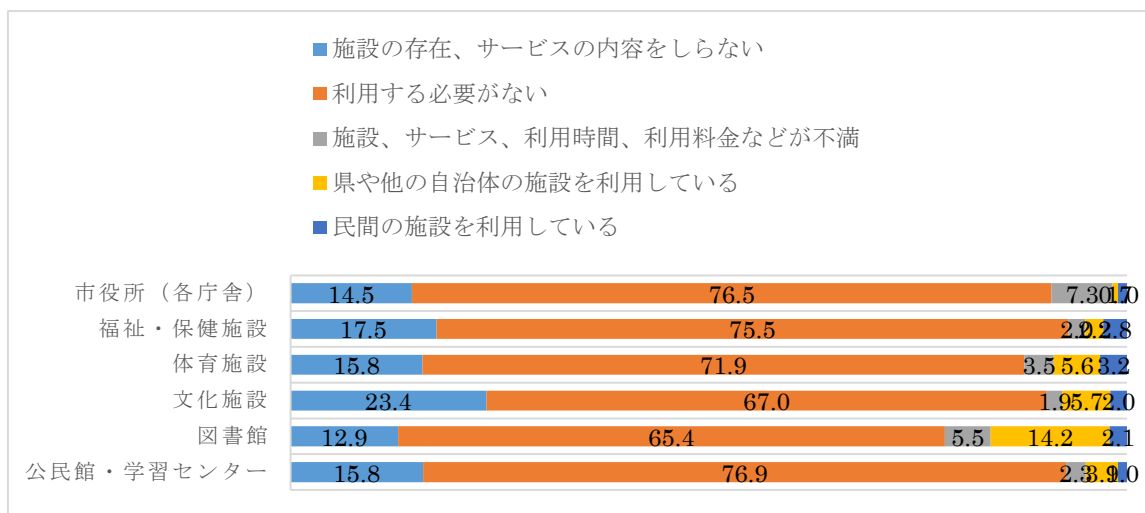


7, 市内の公共施設をどのくらい利用していますか。(家族などの送迎は除く)



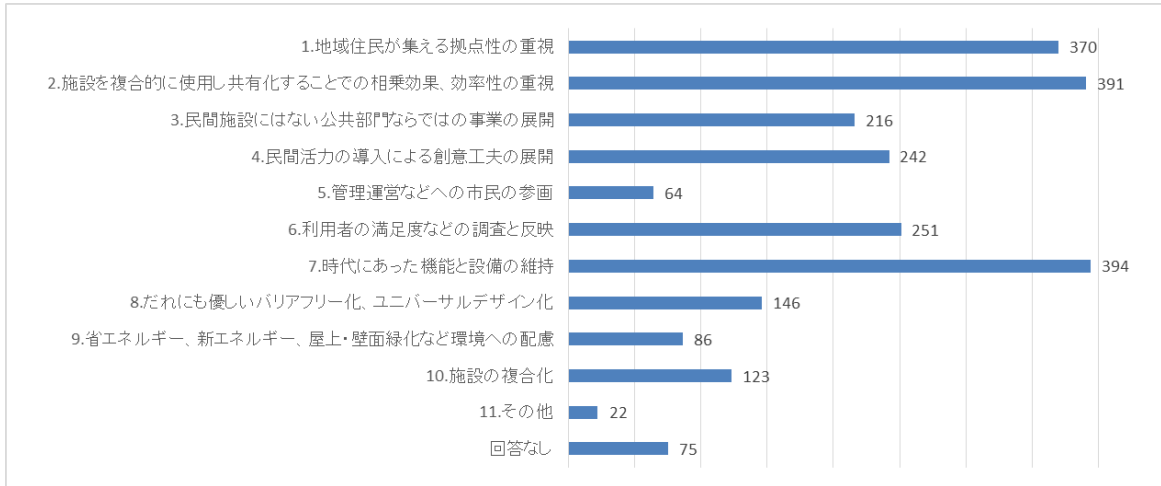
	よく利用する(月1回以上)	時々利用する(年に数回程度)	ほとんど利用しない	利用したことがない
公民館・学習センター	198	321	573	221
図書館	126	241	553	345
文化施設	32	232	661	325
体育施設	148	204	585	327
福祉・保健施設	84	354	563	241
市役所(各庁舎)	328	774	242	44

8, 上記の公共施設を利用しない理由はなんですか。(7で「ほとんど利用しない、利用したことがない」を選択した方)



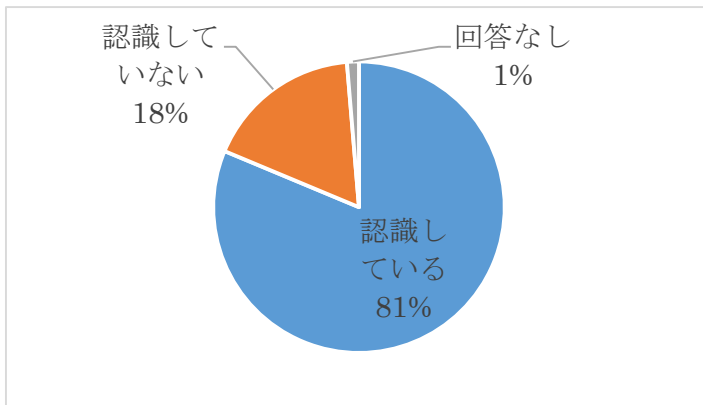
	施設の存在、サービスの内容をしらない	利用する必要がない	施設、サービス、利用時間、利用料金などが不満	県や他の自治体の施設を利用している	民間の施設を利用している
公民館・学習センター	122	592	18	30	8
図書館	113	574	48	125	18
文化施設	213	609	17	52	18
体育施設	139	633	31	49	28
福祉・保健施設	137	593	16	17	22
市役所(各庁舎)	42	221	21	2	3

9, 公共施設の整備のあり方として、特に重視すべき点は何だと思いますか。
【2つまで回答可】



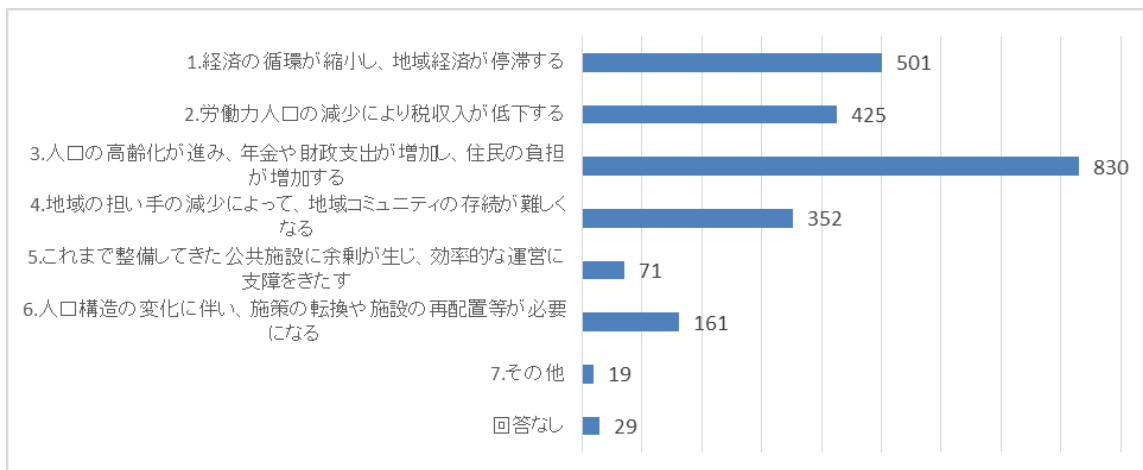
○人口の変化について

10, 行方市の人口は少子高齢化が進み、この10年間で約10%（約4千人）が減少しています。行方市の人口の変化について、認識していますか。

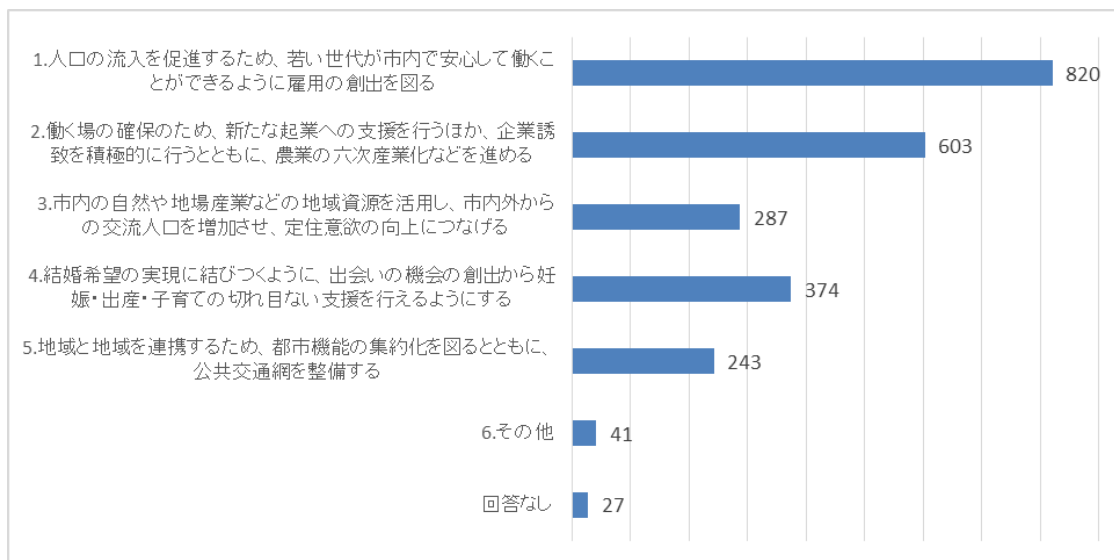


	件数	割合 (%)
認識している	1043	81.3
認識していない	223	17.4
回答なし	17	1.3

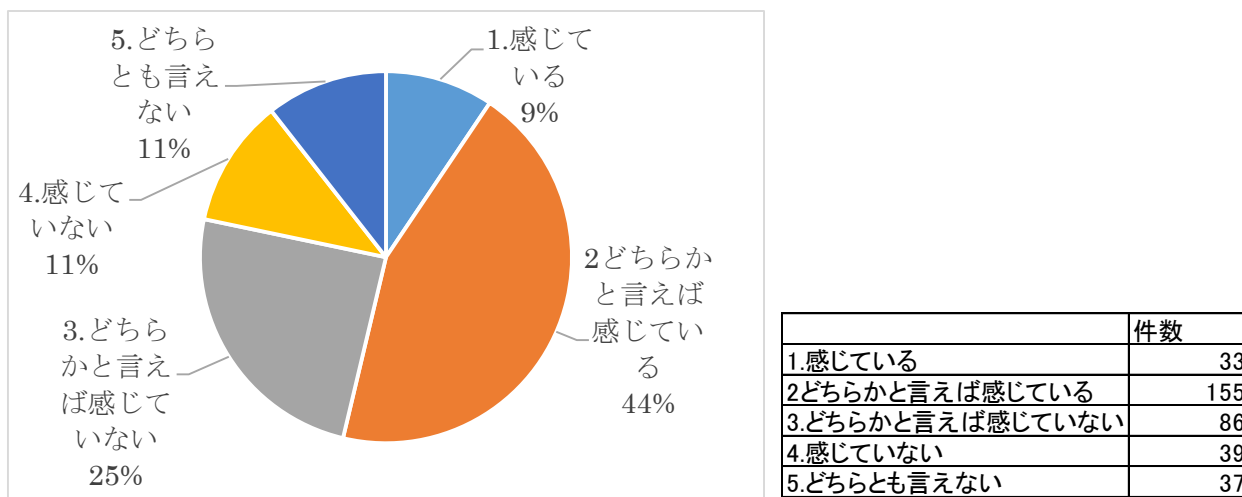
11, 人口の変化がもたらす影響について、特に重大だと思われるものは何ですか。【2つまで回答可】



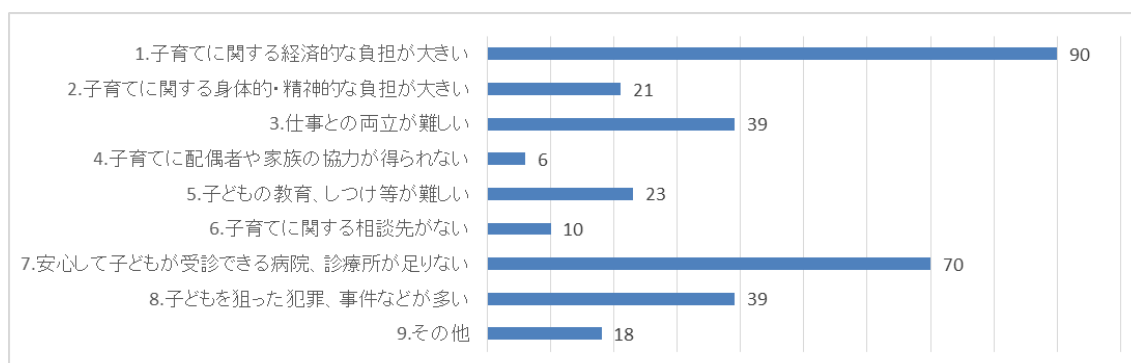
12, 人口減少対策として、市はどのようなことに取り組むべきだと思いますか。【2つまで回答可】



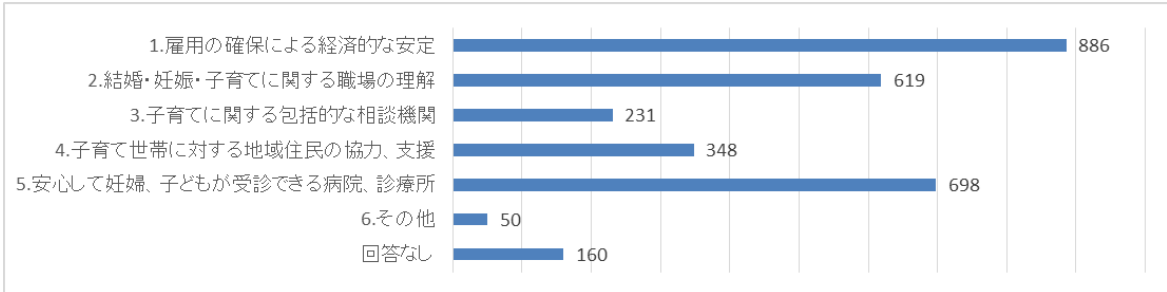
13, 安心して、子どもを育てられていると感じていますか。(現在、中学生までのお子さんを育てている方)



安心して子どもを育てられていると感じられないのはどのような理由からですか。(「3, 4」と回答した方)【3つまで回答可】

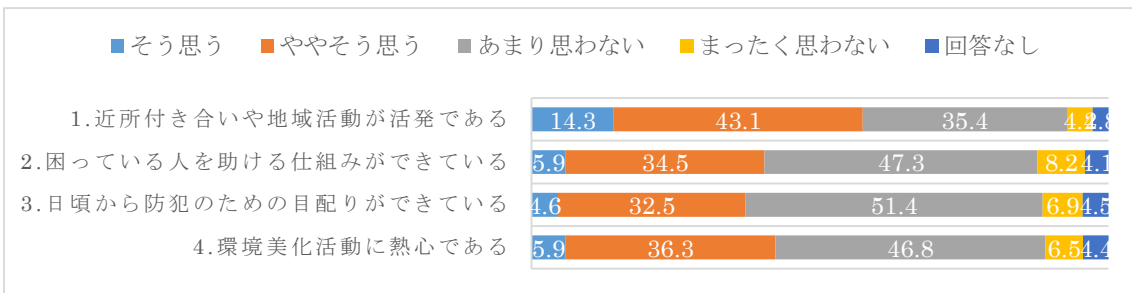


14, 安心して結婚・妊娠・子育てができる地域になるためには、何が必要だと思いますか。【3つまで回答可】



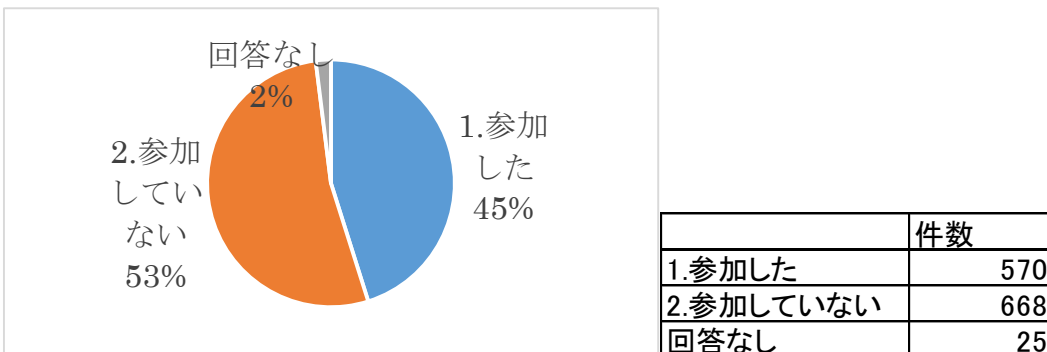
○身近な地域について

15, あなたの住んでいる地区に対して、次の項目をどう感じていますか。

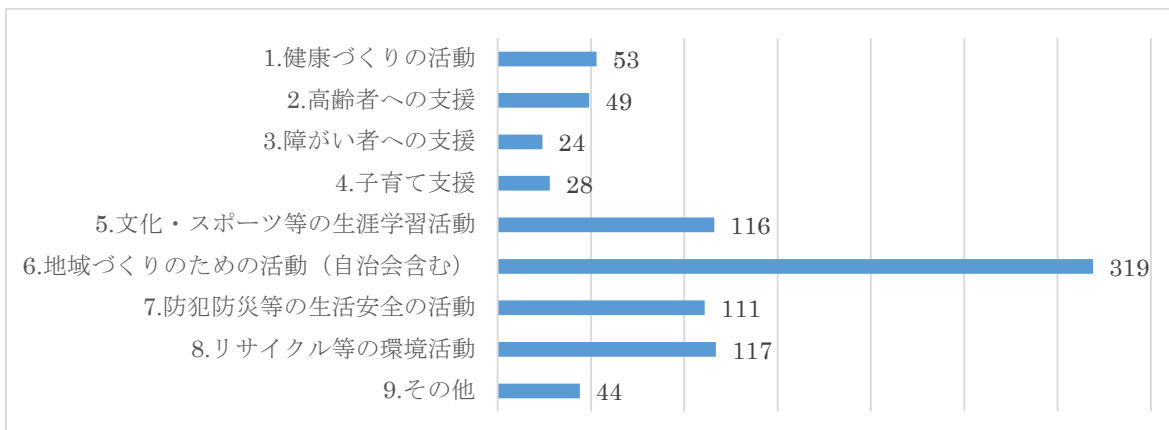


	そう思う	ややそう思う	あまり思わない	まったく思わない	回答なし
1.近所付き合いや地域活動が活発である	183	553	454	57	36
2.困っている人を助ける仕組みができています	76	442	607	105	53
3.日頃から防犯のための目配りができています	59	417	660	89	58
4.環境美化活動に熱心である	76	466	600	84	57

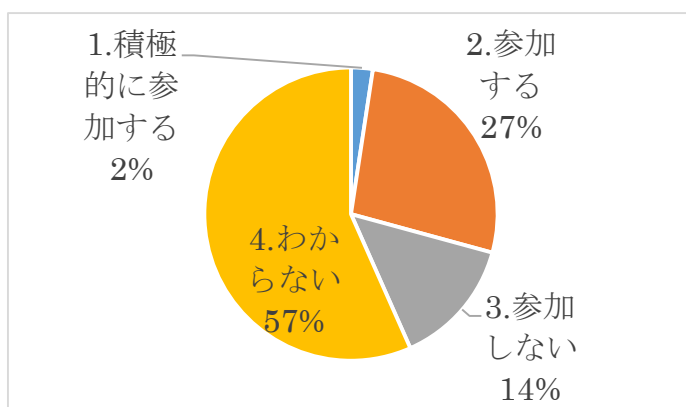
16, この1年間に何らかのボランティア活動や地域での行事等に参加しましたか。



17, どのような分野の活動ですか。(「1. 参加した」と回答した方)【複数回答可】



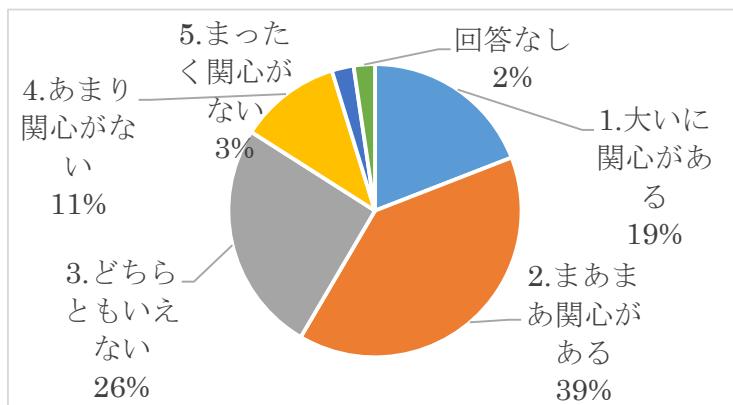
18, 今後、何らかのボランティア活動や地域での行事等に参加する考えはありますか。(「2. 参加していない」と回答した方)



	件数
1.積極的に参加する	17
2.参加する	190
3.参加しない	100
4.わからない	401

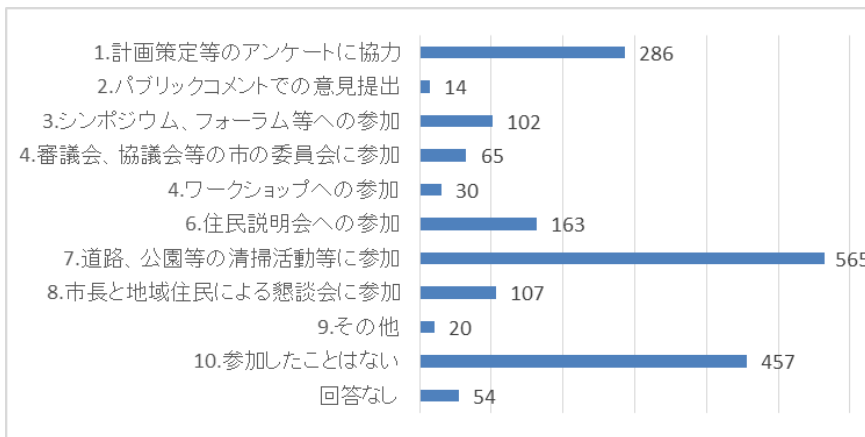
○市政への参加について

19, 行方市政にどの程度関心がありますか。

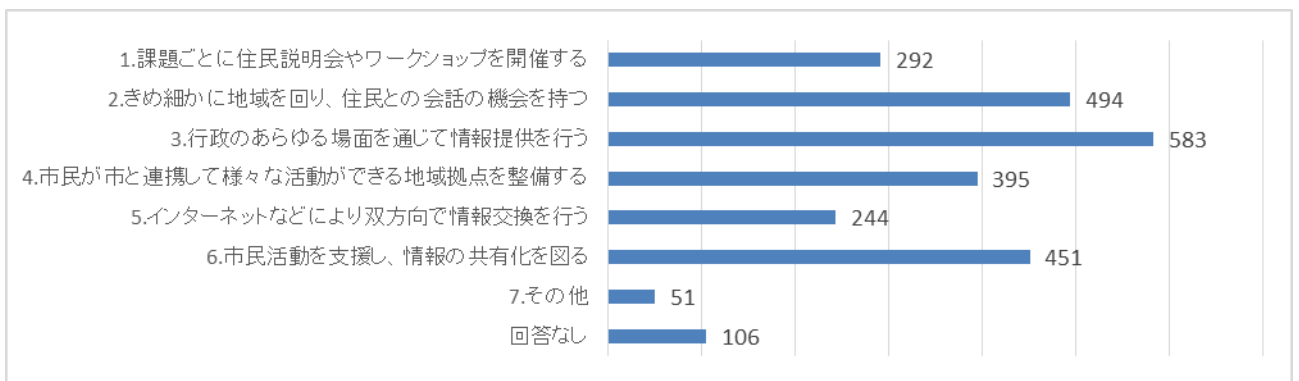


	件数
1.大いに関心がある	245
2.まあまあ関心がある	505
3.どちらともいえない	328
4.あまり関心がない	144
5.まったく関心がない	31
回答なし	30

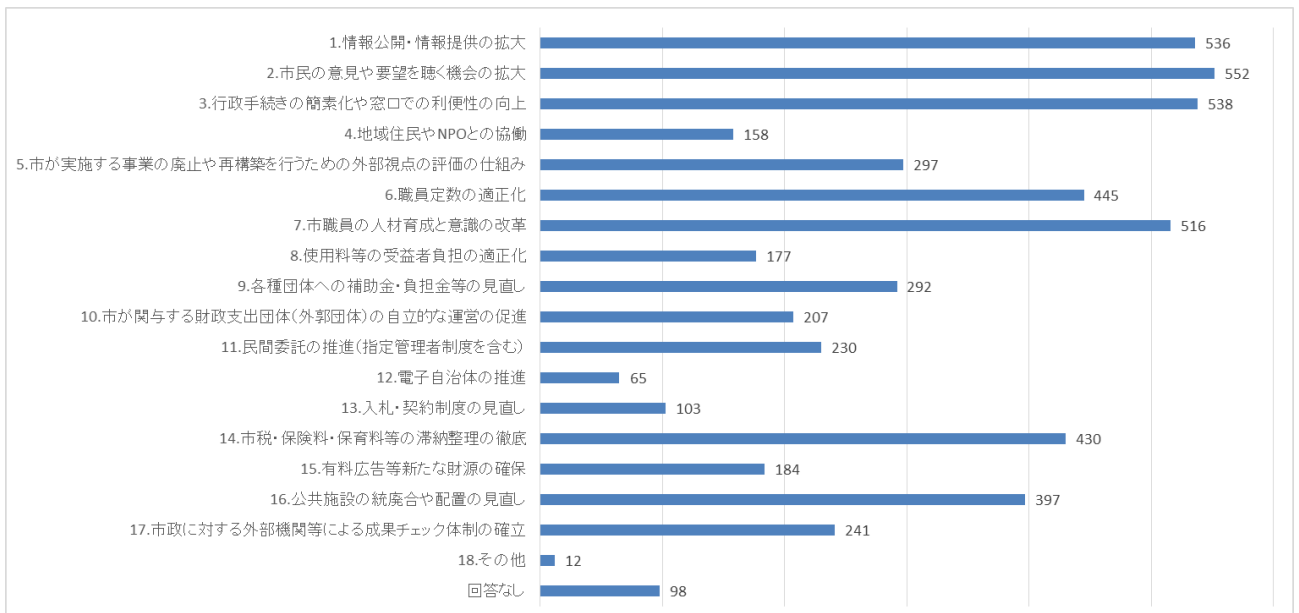
20, 今まで市政の運営に参加したことがありますか。【複数回答可】



21, 市民の視点にたった市政を進めるために行政側からの具体的な取り組みとして、どのようなことが効果的だと思いますか。【複数回答可】

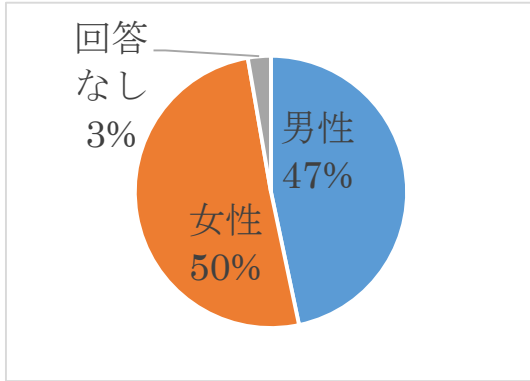


22, 今後、時代の要請や市民ニーズに柔軟に対応できる市政運営と健全で持続可能な行財政基盤を築き、次世代に継承していくため、市が取り組むべきことは何だと思いますか。【複数回答可】



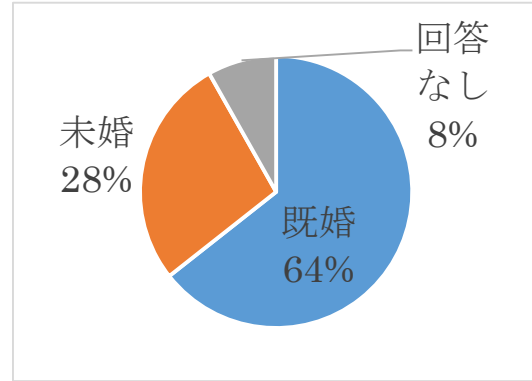
○ 回答者自身について

(1) 性別



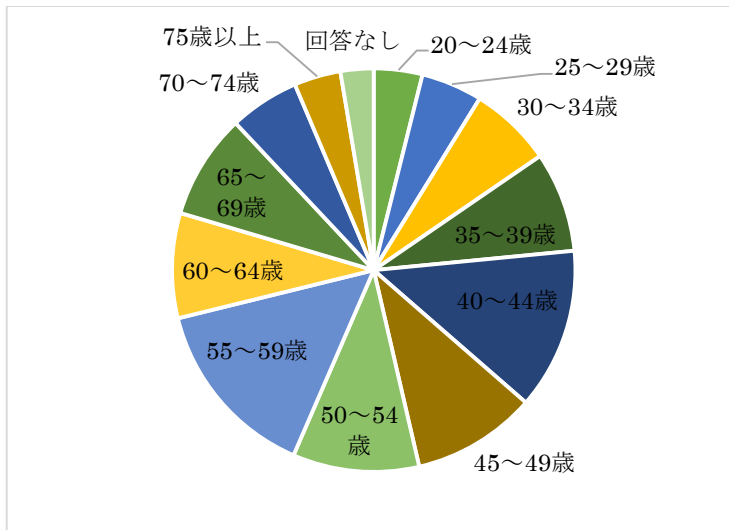
	件数	割合(%)
男性	599	46.7
女性	649	50.6
回答なし	35	2.7

(2) 結婚



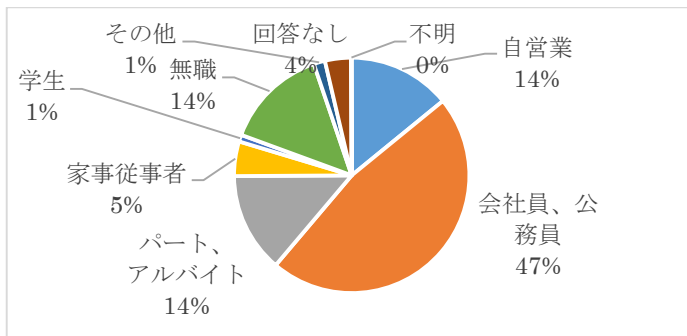
	件数	割合(%)
既婚	826	64.4
未婚	352	27.4
回答なし	105	8.2

(3) 年齢



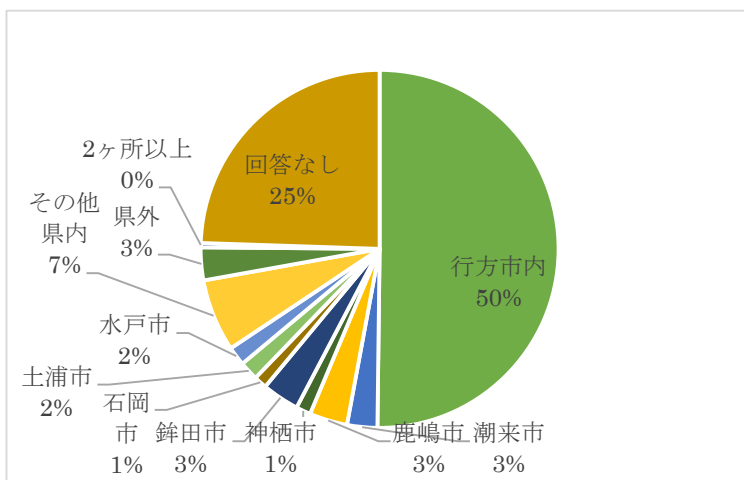
	件数	割合(%)
20～24歳	50	3.9
25～29歳	63	4.9
30～34歳	85	6.6
35～39歳	103	8.0
40～44歳	166	12.9
45～49歳	128	10.0
50～54歳	130	10.1
55～59歳	188	14.7
60～64歳	108	8.4
65～69歳	108	8.4
70～74歳	72	5.6
75歳以上	48	3.7
回答なし	34	2.7

(4) 職業



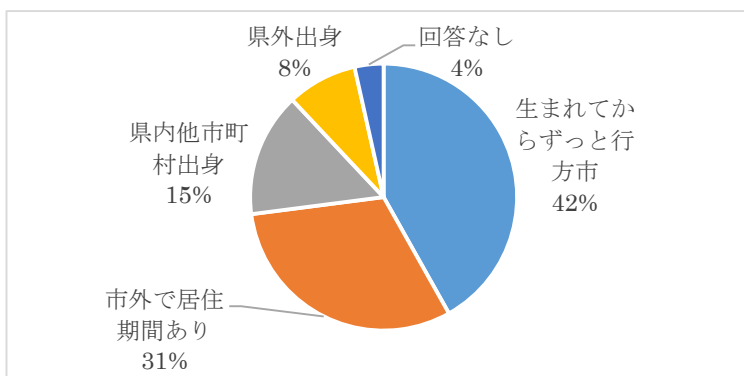
	件数	割合(%)
自営業	181	14.1
会社員、公務員	604	47.1
パート、アルバイト	176	13.7
家事従事者	61	4.8
学生	12	0.9
無職	182	14.2
その他	20	1.6
回答なし	46	3.6
不明	1	0.1

(5) 通勤・通学先



	件数	割合(%)
行方市内	644	50.2
潮来市	35	2.7
鹿嶋市	44	3.4
神栖市	17	1.3
銚田市	43	3.4
石岡市	15	1.2
土浦市	22	1.7
水戸市	22	1.7
その他 県内	84	6.5
県外	38	3.0
2ヶ所以上	5	0.4
回答なし	314	24.5

(6) 出身地



	件数	割合(%)
生まれてからずっと行方市	537	41.9
市外で居住期間あり	399	31.1
県内他市町村出身	193	15.0
県外出身	109	8.5
回答なし	45	3.5

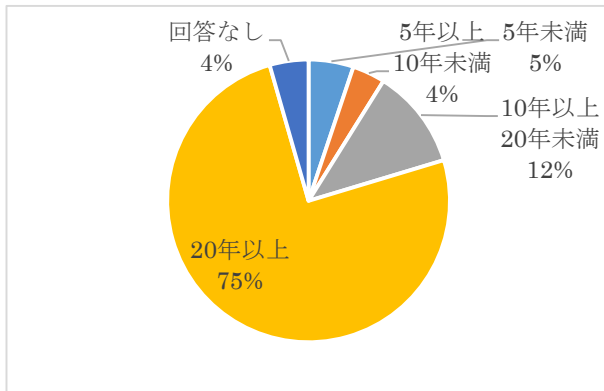
(7) 居住地域

	件数	割合%
潮来市	1	0.1
小美玉市	2	0.2
青沼	10	0.8
麻生	110	8.6
天掛	9	0.7
荒宿	8	0.6
井貝	13	1.0
石神	15	1.2
板峰	1	0.1
井上	24	1.9
井上藤井	2	0.2
宇崎	7	0.5
内宿	20	1.6
岡	7	0.5
沖洲	1	0.1
於下	23	1.8
小高	32	2.5
小貫	46	3.6
小幡	28	2.2
北高岡	4	0.3

	件数	割合%
蔵川	13	1.0
小牧	8	0.6
籠田	3	0.2
五町田	7	0.5
西蓮寺	20	1.6
島並	28	2.2
白浜	8	0.6
四鹿	22	1.7
新宮	10	0.8
杉平	2	0.2
芹沢	51	4.0
玉造乙	8	0.6
玉造甲	121	9.4
手賀	57	4.4
富田	28	2.2
中根	10	0.8
長野江	6	0.5
次木	19	1.5
行方	19	1.5
成田	9	0.7

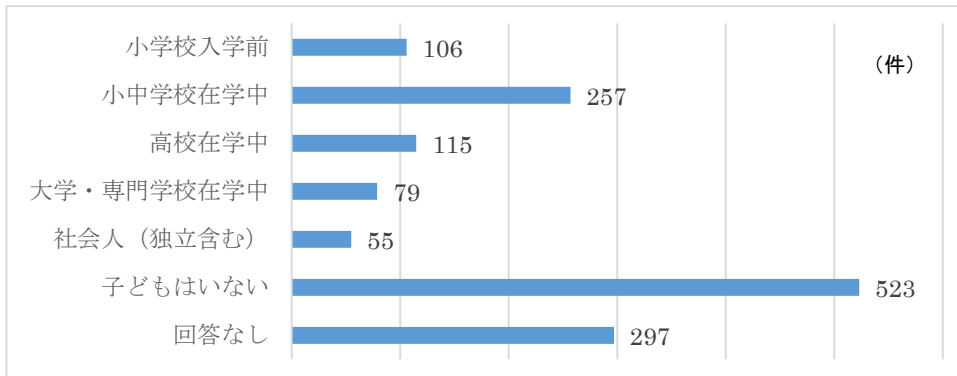
	件数	割合%
根小屋	16	1.2
捻木	8	0.6
橋門	3	0.2
羽生	23	1.8
浜	24	1.9
繁昌	36	2.8
藤井	15	1.2
船子	4	0.3
粗毛	8	0.6
南	11	0.9
南高岡	15	1.2
三和	8	0.6
八木蒔	9	0.7
谷島	10	0.8
矢幡	21	1.6
山田	45	3.5
行戸	24	1.9
吉川	5	0.4
両宿	12	0.9
若海	7	0.5
回答なし	139	10.8
不明	28	2.2

(8) 居住年数



居住年数	件数	割合
5年未満	66	5.1
5年以上	48	3.7
10年未満		
10年以上	147	11.5
20年未満		
20年以上	965	75.2
回答なし	57	4.4

(9) 子どもの有無



(10) 同居している家族について

